

# **Rapporto Autovalutazione**

**Periodo di Riferimento - 2014/15**

**RAV Scuola - CTIC83400C**

**IC FEDERICO II DI SVEVIA**

# 1 Contesto e risorse

## 1.1 Popolazione scolastica

### 1.1.a Status socio economico e culturale delle famiglie degli studenti

#### 1.1.a.1 Livello medio dell'indice ESCS

<b>1.1.a.1 Livello medio dell'indice ESCS - Anno Scolastico 2013-2014</b>	
Istituto/Classe	Background familiare mediano
CTIC83400C	Basso
CTEE83401E	
V D	Basso
V E	Medio - Basso
V F	Basso
CTEE83402G	
V A	
V B	Basso
V C	

## 1.1.b Studenti con famiglie economicamente svantaggiate

### 1.1.b.1 Percentuale di studenti con entrambi i genitori disoccupati

1.1.b.1 Percentuale di studenti con entrambi i genitori disoccupati Anno scolastico 2013-2014				
II Classe - Primaria				
Istituto/Indirizzo	Studenti svantaggiati (%)	SICILIA (%)	Sud e Isole (%)	ITALIA (%)
CTIC83400C	0.0	1.3	1.3	0.9

1.1.b.1 Percentuale di studenti con entrambi i genitori disoccupati Anno scolastico 2013-2014				
V Classe - Primaria				
Istituto/Indirizzo	Studenti svantaggiati (%)	SICILIA (%)	Sud e Isole (%)	ITALIA (%)
CTIC83400C	0.0	0.5	0.8	0.6

1.1.b.1 Percentuale di studenti con entrambi i genitori disoccupati Anno scolastico 2013-2014				
III Classe - Secondaria I Grado				
Istituto/Indirizzo	Studenti svantaggiati (%)	SICILIA (%)	Sud e Isole (%)	ITALIA (%)
CTIC83400C	0.0	0.6	0.7	0.6

## Sezione di valutazione

Domande Guida
Qual e' il contesto socio-economico di provenienza degli studenti?
Qual e' l'incidenza degli studenti con cittadinanza non italiana?
Ci sono gruppi di studenti che presentano caratteristiche particolari dal punto di vista della provenienza socio economica e culturale (es. studenti nomadi, studenti provenienti da zone particolarmente svantaggiate, ecc.)?

Opportunità (Digitare al max 1500 caratteri)	Vincoli (Digitare al max 1500 caratteri)
L'Istituto Comprensivo Statale "Federico II di Svevia" si trova a Massannunziata, frazione periferico-residenziale del comune di Mascalucia, uno dei centri più estesi e popolati dell'hinterland catanese. Una urbanizzazione accelerata e disordinata, negli anni 80/90, anche in zone marginali e di tipo rurale, ha contribuito, in modo sensibile, all'incremento demografico della popolazione di Mascalucia. Nella cittadina forme di vita patriarcale sopravvivono e convivono con stili e abitudini tipiche delle società contemporanea. La realtà socio-culturale quindi, è eterogenea: una buona parte degli alunni gode di adeguati stimoli culturali all'interno della famiglia, ma sono presenti anche situazioni di disadattamento e di svantaggio, con problematiche di carattere educativo che hanno radici nel territorio. Negli ultimi anni si è registrata la presenza di alunni di cittadinanza non italiana.	Nel contesto si registrano alunni appartenenti a famiglie svantaggiate, che evidenziano carenze di base, scarsi interessi e un rapporto di conflitto con l'ambiente scolastico. La presenza di condizionamenti negativi socio culturali provocano alcuni episodi di disagio. Poche sono le strutture istituzionali e private presenti nel territorio.

## 1.2 Territorio e capitale sociale

### 1.2.a Disoccupazione

#### 1.2.a.1 Tasso di disoccupazione

1.2.a.1 Tasso di disoccupazione Anno 2014 - Fonte ISTAT			
	Territorio		Tasso di disoccupazione %
ITALIA			12.6
	Nord ovest		9.2
		Liguria	10.8
		Lombardia	8.1
		Piemonte	11.2
		Valle D'Aosta	8.9
	Nord est		7.6
		Emilia-Romagna	8.3
		Friuli-Venezia Giulia	8
		Trentino Alto Adige	5.6
		Veneto	7.4
	Centro		11.3
		Lazio	12.5
		Marche	10
		Toscana	10.1
		Umbria	11.3
	Sud e Isole		20.6
		Abruzzo	12.5
		Basilicata	14.7
		Campania	21.7
		Calabria	23.4
		Molise	15.1
		Puglia	21.4
		Sardegna	18.6
		Sicilia	22.1

## 1.2.b Immigrazione

### 1.2.b.1 Tasso di immigrazione

1.2.b.1 Tasso di immigrazione Anno 2014 - Fonte ISTAT			
Territorio		Tasso di disoccupazione %	
ITALIA			8.1
	Nord ovest		10.5
		Liguria	8.6
		Lombardia	11.3
		Piemonte	9.5
		Valle D'Aosta	7.2
	Nord est		10.7
		Emilia-Romagna	12
		Friuli-Venezia Giulia	8.7
		Trentino Alto Adige	9.1
		Veneto	10.4
	Centro		10.3
		Lazio	10.5
		Marche	9.4
		Toscana	10.3
		Umbria	11.1
	Sud e Isole		3.4
		Abruzzo	6.3
		Basilicata	2.9
		Campania	3.4
		Calabria	4.3
		Molise	3.2
		Puglia	2.7
		Sardegna	2.5
		Sicilia	3.1

## Sezione di valutazione

Domande Guida
Per quali peculiarità si caratterizza il territorio in cui è collocata la scuola?
Quali risorse e competenze utili per la scuola sono presenti nel territorio?
Qual è il contributo dell'Ente Locale di riferimento (Comune o Provincia) per la scuola e più in generale per le scuole del territorio?

Opportunità (Digitare al max 1500 caratteri)	Vincoli (Digitare al max 1500 caratteri)
<p>La scuola insieme alla delegazione comunale agiscono come "unici" centri sociali di inclusione, di educazione e di formazione. La municipalità del centro si limita a fornire il servizio di trasporto scolastico, il servizio di assistenza igienico sanitario e il servizio di pre-post scuola. D'altra parte la persistente crisi economica non permette di introdurre altri servizi come il trasporto dei diversamente abili e il servizio mensa.</p> <p>Inoltre sono ravvisabili nel territorio: l'oasi verde del parco di monte Ciraulo; la biblioteca della delegazione comunale; impianti sportivi pubblici; auditorium comunale; saloni parrocchiali.</p>	<p>La scuola insiste su un territorio che dal punto di vista amministrativo si configura come frazione del comune di Mascalucia; tale territorio è stato urbanizzato in modo disomogeneo e incoerente, per cui il tratto "periferico" si connota per la lontananza di circa 5 km dal centro cittadino.</p>



### 1.3.b Edilizia e rispetto delle norme sulla sicurezza

#### 1.3.b.1 Certificazioni

<b>Certificazioni</b>				
		Riferimento Provinciale %	Riferimento Regionale %	Riferimento Nazionale %
Validi	Nessuna certificazione rilasciata	42,5	36,8	23,4
	Certificazioni rilasciate parzialmente	45,5	51,1	55,3
	Tutte le certificazioni rilasciate	11,9	12,1	21,4
Situazione della scuola: CTIC83400C	Certificazioni rilasciate parzialmente			

## 1.3.b.2 Sicurezza edifici e superamento barriere architettoniche

Sicurezza edifici e superamento barriere architettoniche				
		Riferimento Provinciale %	Riferimento Regionale %	Riferimento Nazionale %
Validi	Nessun adeguamento	0,0	0,3	0,1
	Parziale adeguamento	74,6	81,0	77,5
	Totale adeguamento	25,4	18,6	22,4
Situazione della scuola: CTIC83400C		Parziale adeguamento		

## Sezione di valutazione

Domande Guida
Qual e' la qualita' delle strutture della scuola (es. struttura degli edifici, raggiungibilita' delle sedi, ecc.)?
Qual e' la qualita' degli strumenti in uso nella scuola (es. LIM, pc, ecc.)?
Quali le risorse economiche disponibili?

Opportunità (Digitare al max 1500 caratteri)	Vincoli (Digitare al max 1500 caratteri)
<p>L'Istituto Comprensivo è formato da due plessi: la sede centrale ubicata in via del Sole (frazione di Massannunziata) e la succursale ubicata in via M. D'Azeglio, più vicina al centro del paese di Mascalucia.</p> <p>Il plesso di via "del Sole" è nato come "edificio scolastico", è relativamente moderno e di recente costruzione; si compone di un corpo centrale e due corpi prefabbricati. Il corpo centrale ospita la scuola dell'infanzia e la scuola primaria, il laboratorio linguistico, l'aula informatica, la palestra e l'aula magna. I due corpi prefabbricati ospitano l'ufficio di Presidenza, gli uffici di segreteria, l'aula informatica e le classi di scuola secondaria di I grado. Gli ambienti sono ben areati, luminosi e spaziosi e non sussistono problemi di barriere architettoniche.</p> <p>Il plesso di via M. D'Azeglio consiste, in un gruppo di tre palazzine per civile abitazione, le quali si sviluppano su tre piani ciascuna. Tutte le classi di entrambi i plessi sono dotate di LIM.</p> <p>A partire dall'anno 2008/2009 alla scuola vengono assegnati corsi ad indirizzo musicale.</p>	<p>Il plesso di via M. D'Azeglio, nato originariamente come edilizia cooperativa per civile abitazione, solo successivamente è stato destinato ad edilizia scolastica. Mentre le classi della scuola secondaria sono allocate tutte in una palazzina, quelle della scuola dell'infanzia e primaria, sono dislocate su due differenti palazzine e ciò rende più difficoltosa l'organizzazione delle attività didattiche. In questo plesso le barriere architettoniche persistono ancora, infatti, tutte le tre palazzine hanno solamente degli ingressi "facilitati", ma solo una è dotata di ascensore. L'areazione è buona, gli ambienti sono luminosi, ma alcune aule hanno dimensioni piuttosto ridotte, e gli spazi comuni non sono adeguati e sufficienti alle esigenze dei tre ordini scolastici.</p> <p>La scuola non possiede certificati di agibilità, solo per alcuni edifici c'è il certificato di prevenzione incendi.</p>



## 1.4 Risorse professionali

### 1.4.a Caratteristiche degli insegnanti

#### 1.4.a.1 Tipologia di contratto degli insegnanti

Istituto:CTIC83400C - Tipologia di contratto degli insegnanti Anno scolastico 2014-2015					
	Insegnanti a tempo indeterminato		Insegnanti a tempo determinato		TOTALE
	N°	%	N°	%	
CTIC83400C	101	95,3	5	4,7	100,0
- Benchmark*					
CATANIA	14.563	89,1	1.790	10,9	100,0
SICILIA	66.368	89,6	7.666	10,4	100,0
ITALIA	652.021	84,1	123.333	15,9	100,0

## 1.4.a.2 Insegnanti a tempo indeterminato per fasce di età'

Istituto:CTIC83400C - Insegnanti a tempo indeterminato per fasce di età Anno scolastico 2014-2015									
	<35		35-44		45-54		55+		Totale
	N°	%	N°	%	N°	%	N°	%	TOTALE
CTIC83400C	-	0,0	20	19,8	41	40,6	40	39,6	100,0
- Benchmark*									
CATANIA	165	1,1	2.586	17,8	6.219	42,7	5.593	38,4	100,0
SICILIA	651	1,0	11.492	17,3	27.775	41,8	26.450	39,9	100,0
ITALIA	15.369	2,4	126.086	19,3	252.202	38,7	258.364	39,6	100,0

## 1.4.a.3 Titoli in possesso degli insegnanti a tempo indeterminato

<b>Istituto:CTIC83400C - Tipologia di contratto degli insegnanti Anno scolastico 2014-2015 infanzia</b>			
	Quota laureati	Quota diplomati	TOTALE
CTIC83400C	42,9	57,1	100,0

<b>Istituto:CTIC83400C - Tipologia di contratto degli insegnanti Anno scolastico 2014-2015 primaria</b>			
	Quota laureati	Quota diplomati	TOTALE
CTIC83400C	10,9	89,1	100,0

<b>Istituto:CTIC83400C - Tipologia di contratto degli insegnanti Anno scolastico 2014-2015 secondaria</b>			
	Quota laureati	Quota diplomati	TOTALE
CTIC83400C	82,9	17,1	100,0

## 1.4.a.4 Insegnanti a tempo indeterminato per anni di servizio nella scuola (stabilita')

Istituto:CTIC83400C - Fasce Anni di Servizio degli insegnanti Anno scolastico 2014-2015								
	Corrente Anno		Da 2 a 5 anni		Da 6 a 10 anni		Oltre 10 anni	
	N°	%	N°	%	N°	%	N°	%
CTIC83400C	4	4,9	17	21,0	12	14,8	48	59,3
- Benchmark*								
CATANIA	1.814	14,4	3.333	26,5	2.360	18,8	5.071	40,3
SICILIA	8.109	13,9	16.170	27,7	11.098	19,0	23.077	39,5
ITALIA	80.068	21,1	99.999	26,3	99.999	26,3	99.999	26,3

## 1.4.b Caratteristiche del Dirigente scolastico

### 1.4.b.1 Tipo di incarico del Dirigente scolastico

Tipo incarico del Dirigente scolastico - Anno Scolastico 2014-2015										
	Incarico effettivo		Incarico nominale		Incarico di reggenza		Incarico di presidenza		Nessun incarico di dirigenza attivo al 26/03/2015	
ISTITUTO	X									
- Benchmark*										
	N°	%	N°	%	N°	%	N°	%	N°	%
CATANIA	173	90,6	1	0,5	-	0,0	1	0,5	16	8,4
SICILIA	812	92,0	11	1,2	21	2,4	6	0,7	33	3,7
ITALIA	7.359	84,4	126	1,4	1.143	13,1	43	0,5	49	0,6

## 1.4.b.2 Anni di esperienza come Dirigente scolastico

Anni di esperienza come Dirigente scolastico				
		Riferimento Provinciale %	Riferimento Regionale %	Riferimento Nazionale %
Validi	Fino a 1 anno	6	5,2	10,9
	Da 2 a 3 anni	14,9	24,8	20
	Da 4 a 5 anni	3,7	3,4	1,5
	Più di 5 anni	75,4	66,5	67,7
Situazione della scuola: CTIC83400C	Piu' di 5 anni			

## 1.4.b.3 Stabilita' del Dirigente scolastico

Stabilita' del Dirigente scolastico				
		Riferimento Provinciale %	Riferimento Regionale %	Riferimento Nazionale %
Validi	Fino a 1 anno	18,7	20,1	27,3
	Da 2 a 3 anni	41,8	41,2	34,6
	Da 4 a 5 anni	3,7	9	8,8
	Più di 5 anni	35,8	29,7	29,3
Situazione della scuola: CTIC83400C		Da 2 a 3 anni		

## Sezione di valutazione

Domande Guida
Quali le caratteristiche socio anagrafiche del personale (es. eta', stabilita' nella scuola)?
Quali le competenze professionali e i titoli posseduti dal personale (es. certificazioni linguistiche, informatiche, ecc.)?

Opportunità (Digitare al max 1500 caratteri)	Vincoli (Digitare al max 1500 caratteri)
<p>Il personale docente a tempo indeterminato è il 95,3% del totale.</p> <p>In generale i docenti dell'Istituto garantiscono stabilità, essendo in larga percentuale residenti nel comune di Mascalucia e nei paesi limitrofi.</p> <p>Nella scuola dell'infanzia il 42,9% dei docenti è in possesso di laurea, nella scuola secondaria l'82,9%.</p> <p>Significativa la presenza di certificazioni di competenze sia digitali che linguistiche nei tre ordini di scuola.</p> <p>La Dirigenza dell'Istituto è caratterizzata da una notevole stabilità e da quando l'istituto è autonomo si sono succeduti solo tre Dirigenti: 4 anni di servizio il primo, 8 il secondo e l'attuale tre anni.</p>	<p>I valori medi riferiti all'età sono molto elevati: il 40,6% ha un'età compresa tra i 45 e i 54 anni, il 39,6% ha un'età superiore ai 54 anni.</p> <p>Nella scuola primaria solo il 10,9% è in possesso di laurea.</p>

## 2 Esiti

### 2.1 Risultati scolastici

#### 2.1.a Esiti degli scrutini

##### 2.1.a.1 Studenti ammessi alla classe successiva

2.1.a.1 Studenti ammessi alla classe successiva Anno scolastico 2013/14 - Primaria										
	classe 1	% classe 1	classe 2	% classe 2	classe 3	% classe 3	classe 4	% classe 4	classe 5	% classe 5
CTIC83400C	119	100,0	124	100,0	130	100,0	129	100,0	131	100,0
- Benchmark*										
CATANIA	10.834	96,1	11.307	97,3	11.330	97,2	11.651	97,6	11.414	97,0
SICILIA	47.340	96,3	49.213	97,1	49.249	97,3	50.371	97,4	50.005	97,1
Italia	546.233	97,8	552.562	98,2	542.662	98,4	550.434	98,5	547.326	98,3

2.1.a.1 Studenti ammessi alla classe successiva Anno scolastico 2013/14 - Media				
	classe 1	% classe 1	classe 2	% classe 2
CTIC83400C	132	99,2	131	97,8
- Benchmark*				
CATANIA	11.010	90,1	10.972	90,5
SICILIA	49.893	91,0	49.640	92,1
Italia	537.065	93,2	537.625	93,7



## 2.1.a.2 Studenti diplomati per votazione conseguita all'esame

2.1.a.2 Studenti diplomati per votazione conseguita all'esame Anno scolastico 2013/14												
	6	7	8	9	10	Lode	6 (%)	7 (%)	8 (%)	9 (%)	10 (%)	Lode (%)
CTIC83400C	40	52	35	21	2	4	26,0	33,8	22,7	13,6	1,3	2,6
- Benchmark*												
CATANIA	3.234	3.026	2.267	1.791	721	437	28,2	26,4	19,8	15,6	6,3	3,8
SICILIA	15.533	13.581	10.486	7.648	3.036	1.550	30,0	26,2	20,2	14,8	5,9	3,0
ITALIA	152.904	152.473	121.664	88.143	29.866	14.025	27,3	27,3	21,8	15,8	5,3	2,5

## 2.1.b Trasferimenti e abbandoni

## 2.1.b.1 Studenti che hanno abbandonato gli studi in corso d'anno

2.1.b.1 Studenti che hanno abbandonato gli studi in corso d'anno Anno scolastico 2013/14 - Primaria										
	classe 1	% classe 1	classe 2	% classe 2	classe 3	% classe 3	classe 4	% classe 4	classe 5	% classe 5
CTIC83400C	-	0,0	-	0,0	-	0,0	-	0,0	-	0,0
- Benchmark*										
CATANIA	-	0,5	-	0,1	-	0,1	-	0,1	-	0,1
SICILIA	-	0,4	-	0,1	-	0,1	-	0,1	-	0,1
Italia	-	0,2	-	0,1	-	0,1	-	0,1	-	0,1

2.1.b.1 Studenti che hanno abbandonato gli studi in corso d'anno Anno scolastico 2013/14 - Media							
	classe 1	% classe 1	classe 2	% classe 2	classe 3	% classe 3	
CTIC83400C	-	0,0	-	0,0	2	1,3	
- Benchmark*							
CATANIA	-	0,5	-	0,6	-	0,8	
SICILIA	-	0,7	-	0,9	-	1,1	
Italia	-	0,2	-	0,4	-	0,5	

## 2.1.b.2 Studenti trasferiti - in entrata - in corso d'anno

2.1.b.2 Studenti trasferiti - in entrata - in corso d'anno Anno scolastico 2013/14 - Primaria										
	classe 1	% classe 1	classe 2	% classe 2	classe 3	% classe 3	classe 4	% classe 4	classe 5	% classe 5
CTIC83400C	1	0,8	3	2,5	2	1,6	2	1,6	3	2,3
- Benchmark*										
CATANIA	481	4,5	336	3,0	307	2,7	323	2,8	242	2,1
SICILIA	1.861	3,9	1.375	2,8	1.296	2,6	1.185	2,3	857	1,7
Italia	10.959	2,0	9.269	1,7	8.203	1,5	7.974	1,4	5.778	1,0

2.1.b.2 Studenti trasferiti - in entrata - in corso d'anno Anno scolastico 2013/14 - Media						
	classe 1	% classe 1	classe 2	% classe 2	classe 3	% classe 3
CTIC83400C	2	1,5	5	3,9	3	2,0
- Benchmark*						
CATANIA	360	3,0	256	2,2	151	1,3
SICILIA	1.407	2,6	1.001	1,9	700	1,3
Italia	7.825	1,4	6.848	1,2	4.955	0,9

## 2.1.b.3 Studenti trasferiti - in uscita - in corso d'anno

2.1.b.3 Studenti trasferiti - in uscita - in corso d'anno Anno scolastico 2013/14 - Primaria										
	classe 1	% classe 1	classe 2	% classe 2	classe 3	% classe 3	classe 4	% classe 4	classe 5	% classe 5
CTIC83400C	5	4,4	6	5,1	6	4,8	-	0,0	2	1,6
- Benchmark*										
CATANIA	624	5,9	464	4,2	394	3,5	422	3,7	323	2,8
SICILIA	2.576	5,5	1.786	3,7	1.682	3,4	1.509	3,0	1.169	2,3
Italia	17.324	3,2	13.828	2,5	12.038	2,2	11.465	2,1	8.574	1,6


2.1.b.3 Studenti trasferiti - in uscita - in corso d'anno Anno scolastico 2013/14 - Media						
	classe 1	% classe 1	classe 2	% classe 2	classe 3	% classe 3
CTIC83400C	5	3,9	4	3,1	3	2,0
- Benchmark*						
CATANIA	521	4,5	432	3,7	271	2,3
SICILIA	2.054	3,9	1.650	3,2	1.116	2,1
Italia	12.192	2,2	11.240	2,0	8.152	1,4

## Sezione di valutazione

Domande Guida
Quanti studenti non sono ammessi alla classe successiva e perché? Ci sono concentrazioni di non ammessi in alcuni anni di corso o indirizzi di studio per le scuole superiori?
Quanti sono gli studenti sospesi in giudizio nelle scuole superiori? I debiti formativi si concentrano in determinate discipline, anni di corso, indirizzi o sezioni?
I criteri di valutazione adottati dalla scuola (studenti non ammessi alla classe successiva, studenti con debiti formativi) sono adeguati a garantire il successo formativo degli studenti?
Quali considerazioni si possono fare analizzando la distribuzione degli studenti per fascia di voto conseguito all'Esame di Stato (es. una parte consistente si colloca nelle fasce più basse, ci sono distribuzioni anomale per alcune fasce, cosa emerge dal confronto con il dato medio nazionale)?
Quanti e quali studenti abbandonano la scuola e perché?

Punti di Forza (Digitare al max 1500 caratteri)	Punti di Debolezza (Digitare al max 1500 caratteri)
Tutti gli studenti dell'Istituto, nell'anno scolastico in corso, sono stati ammessi alla classe successiva ad eccezione di n. 4 alunni di scuola primaria e n. 1 studente di scuola secondaria di primo grado. In riferimento a dati in oggetto la non ammissione alla classe successiva è stata determinata dal numero eccessivo di assenze non certificate che ha compromesso la validazione dell'anno scolastico, nonostante le sollecitazioni della scuola ed il sostegno dei Servizi Sociali dell'Ente comunale nei confronti di una delle famiglie in particolare. La scuola non perde studenti nel passaggio da un anno all'altro perché i trasferimenti verso altre istituzioni scolastiche vengono compensati da nuovi iscritti. Gli studenti vengono distribuiti nelle classi per fasce di voto in modo equilibrato.	La scuola perde alcuni studenti nel passaggio da un anno all'altro ma solo per singoli casi giustificati e prevalentemente nelle classi ponte.

Rubrica di Valutazione	
Criterio di qualità: La scuola garantisce il successo formativo degli studenti.	Situazione della scuola
La scuola non riesce a garantire il successo formativo per tutti gli studenti: la scuola perde molti studenti nel passaggio da un anno all'altro, oppure c'è una percentuale anomala di trasferimenti o abbandoni, oppure ci sono concentrazioni anomale di non ammessi all'anno successivo e/o di abbandoni in alcuni anni di corso, sezioni, plessi o indirizzi di scuola. La distribuzione degli studenti per fasce di voto evidenzia una concentrazione eccessiva nelle fasce più basse.	1 - Molto critica
	2 -

La scuola perde alcuni studenti nel passaggio da un anno all'altro, ci sono alcuni trasferimenti e abbandoni. La distribuzione degli studenti per fasce di voto evidenzia una concentrazione anomala in alcune fasce.		3 - Con qualche criticita'
		4 -
La scuola non perde studenti nel passaggio da un anno all'altro, tranne singoli casi giustificati. La distribuzione degli studenti per fasce di voto evidenzia una situazione di equilibrio.		5 - Positiva
		6 -
La scuola non perde studenti nel passaggio da un anno all'altro e accoglie studenti provenienti da altre scuole. La distribuzione degli studenti per fasce di voto evidenzia una situazione di equilibrio. I criteri di selezione adottati dalla scuola sono adeguati a garantire il successo formativo degli studenti.		7 - Eccellente

#### Motivazione del giudizio assegnato

La scuola non perde studenti nel passaggio da un anno all'altro, tranne singoli casi giustificati e accoglie studenti provenienti da altre scuole. La distribuzione degli studenti per fasce di voto evidenzia una situazione di equilibrio. I criteri di selezione adottati dalla scuola sono adeguati a garantire il successo formativo degli studenti.

## 2.2 Risultati nelle prove standardizzate nazionali

### 2.2.a Risultati degli studenti nelle prove di italiano e matematica

#### 2.2.a.1234 Punteggio in italiano e matematica

\*Differenze nel punteggio rispetto a scuole con contesto socio-economico e culturale simile (ESCS)

Istituto: CTIC83400C - Risultati degli studenti nelle prove di italiano e matematica										
Livello Classe/Plesso/Classe	Prova di Italiano				Prova di Matematica					
	Punteggio medio	Sicilia	Sud e Isole	ITALIA	Punt. ESCS (*)	Punteggio medio	Sicilia	Sud e Isole	ITALIA	Punt. ESCS (*)
		56,5	58,3	61,0			51,4	53,1	54,6	
2-Scuola primaria - Classi seconde	0,0				0,0	0,0				0,0
		53,9	56,7	61,0			56,7	59,0	62,9	
5-Scuola primaria - Classi quinte	55,3	↔	↔	↓	-1,9	48,2	↓	↓	↓	-10,0
CTEE83401E	55,3	n/a	n/a	n/a	n/a	48,2	n/a	n/a	n/a	n/a
CTEE83401E - V D	51,2	↔	↓	↓	-6,0					
CTEE83401E - V E	64,9	↑	↑	↑	7,7	56,9	↔	↓	↓	-1,2
CTEE83401E - V F	48,1	↓	↓	↓	-9,2	34,7	↓	↓	↓	-23,5
		54,0	55,5	61,4			50,7	51,2	57,3	
8-Scuola secondaria di I grado - Classi terze	64,1	↑	↑	↑	0,0	55,5	↑	↑	↓	0,0
CTMM83401D	64,1	n/a	n/a	n/a	n/a	55,5	n/a	n/a	n/a	n/a
CTMM83401D - III A	53,4	↔	↓	↓	0,0	51,6	↔	↔	↓	0,0
CTMM83401D - III B	61,7	↑	↑	↔	0,0	56,8	↑	↑	↔	0,0
CTMM83401D - III C	71,5	↑	↑	↑	0,0	54,6	↑	↑	↓	0,0
CTMM83401D - III D	61,8	↑	↑	↔	0,0	58,4	↑	↑	↑	0,0
CTMM83401D - III E	75,0	↑	↑	↑	0,0	64,7	↑	↑	↑	0,0
CTMM83401D - III F	60,2	↑	↑	↓	0,0	47,0	↓	↓	↓	0,0

## 2.2.b Livelli di apprendimento degli studenti

## 2.2.b.1 Alunni collocati nei diversi livelli in italiano e in matematica

2.2.b.1 Alunni collocati nei diversi livelli in italiano e in matematica										
Classe/Istituto/Ra ggruppamento geografico	Italiano					Matematica				
	Numero studenti Livello 1	Numero studenti Livello 2	Numero studenti Livello 3	Numero studenti Livello 4	Numero studenti Livello 5	Numero studenti Livello 1	Numero studenti Livello 2	Numero studenti Livello 3	Numero studenti Livello 4	Numero studenti Livello 5
CTEE83401E - II D	2	2	6	2	3	-	-	-	-	-
CTEE83401E - II E	-	-	-	-	-	-	-	-	-	-
CTEE83401E - II F	3	5	2	2	2	2	2	2	4	4
CTEE83402G - II A	-	-	-	-	-	-	-	-	-	-
CTEE83402G - II B	-	-	-	-	-	-	-	-	-	-
CTEE83402G - II C	-	-	-	-	-	-	-	-	-	-
	% studenti Livello 1	% studenti Livello 2	% studenti Livello 3	% studenti Livello 4	% studenti Livello 5	% studenti Livello 1	% studenti Livello 2	% studenti Livello 3	% studenti Livello 4	% studenti Livello 5
CTIC83400C	17,2	24,1	27,6	13,8	17,2	-	-	-	-	-
Sicilia	31,4	14,7	13,5	15,6	24,9	31,5	23,1	11,0	13,9	20,4
Sud e Isole	28,6	14,2	13,3	15,9	28,0	28,6	22,5	10,7	14,7	23,5
Italia	25,1	12,7	13,1	16,2	32,9	24,3	23,3	12,1	16,4	23,9

2.2.b.1 Alunni collocati nei diversi livelli in italiano e in matematica										
Classe/Istituto/Ra ggruppamento geografico	Italiano					Matematica				
	Numero studenti Livello 1	Numero studenti Livello 2	Numero studenti Livello 3	Numero studenti Livello 4	Numero studenti Livello 5	Numero studenti Livello 1	Numero studenti Livello 2	Numero studenti Livello 3	Numero studenti Livello 4	Numero studenti Livello 5
CTEE83401E - V D	6	8	1	2	0	-	-	-	-	-
CTEE83401E - V E	2	1	5	3	3	3	6	3	1	1
CTEE83401E - V F	5	2	2	0	0	9	0	0	0	0
CTEE83402G - V A	-	-	-	-	-	-	-	-	-	-
CTEE83402G - V B	-	-	-	-	-	-	-	-	-	-
CTEE83402G - V C	-	-	-	-	-	-	-	-	-	-
	% studenti Livello 1	% studenti Livello 2	% studenti Livello 3	% studenti Livello 4	% studenti Livello 5	% studenti Livello 1	% studenti Livello 2	% studenti Livello 3	% studenti Livello 4	% studenti Livello 5
CTIC83400C	32,5	27,5	20,0	12,5	7,5	52,2	26,1	13,0	4,3	4,3
Sicilia	37,2	19,8	13,7	15,0	14,4	33,8	22,1	17,8	12,8	13,6
Sud e Isole	30,9	20,3	14,9	16,1	17,8	28,3	22,0	19,0	15,0	15,7
Italia	20,7	20,2	17,3	20,8	21,0	19,3	21,8	20,4	19,1	19,4

2.2.b.1 Alunni collocati nei diversi livelli in italiano e in matematica										
Classe/Istituto/Ra ggruppamento geografico	Italiano					Matematica				
	Numero studenti Livello 1	Numero studenti Livello 2	Numero studenti Livello 3	Numero studenti Livello 4	Numero studenti Livello 5	Numero studenti Livello 1	Numero studenti Livello 2	Numero studenti Livello 3	Numero studenti Livello 4	Numero studenti Livello 5
CTMM83401D - III A	5	12	4	2	0	5	9	6	2	1
CTMM83401D - III B	0	9	13	4	1	1	12	10	3	1
CTMM83401D - III C	0	6	5	5	9	0	13	11	1	0
CTMM83401D - III D	1	8	4	3	3	3	3	5	4	4
CTMM83401D - III E	0	3	4	5	12	1	4	3	8	8
CTMM83401D - III F	3	6	10	3	2	8	9	4	3	0
	% studenti Livello 1	% studenti Livello 2	% studenti Livello 3	% studenti Livello 4	% studenti Livello 5	% studenti Livello 1	% studenti Livello 2	% studenti Livello 3	% studenti Livello 4	% studenti Livello 5
CTIC83400C	6,3	31,0	28,2	15,5	19,0	12,7	35,2	27,5	14,8	9,9
Sicilia	31,3	23,6	17,6	15,1	12,4	33,1	27,0	16,4	12,0	11,5
Sud e Isole	28,1	24,1	19,2	15,4	13,1	31,2	27,1	17,4	12,5	11,9
Italia	19,2	20,0	19,8	19,7	21,3	20,9	22,8	18,7	15,6	21,9





## 2.2.c Variabilità dei risultati fra le classi

### 2.2.c.1 Varianza interna alle classi e fra le classi

2.2.c.1 - Variabilità dei punteggi TRA le classi e DENTRO le classi - Italiano e Matematica - Scuola primaria - Classi seconde				
Istituto/Raggruppamento geografico	TRA_ita (%)	DENTRO_ita (%)	TRA_mat (%)	DENTRO_mat (%)
CTIC83400C	3,5	96,4	0,0	0,0
- Benchmark*				
Sud e Isole	14,7	85,3	16,1	83,9
ITALIA	8,4	91,6	10,6	89,4


2.2.c.1 - Variabilità dei punteggi TRA le classi e DENTRO le classi - Italiano e Matematica - Scuola primaria - Classi quinte				
Istituto/Raggruppamento geografico	TRA_ita (%)	DENTRO_ita (%)	TRA_mat (%)	DENTRO_mat (%)
CTIC83400C	28,1	71,9	45,5	54,5
- Benchmark*				
Sud e Isole	21,8	78,2	23,5	76,5
ITALIA	8,7	91,3	12,4	87,6

## Sezione di valutazione

Domande Guida
Quali risultati raggiunge la scuola nelle prove standardizzate nazionali di italiano e matematica?
La scuola riesce ad assicurare esiti uniformi tra le varie classi? Il livello raggiunto dagli studenti nelle prove INVALSI e' ritenuto affidabile - conoscendo l'andamento abituale delle classi - oppure c'e' il sospetto di comportamenti opportunistici (cheating)?
Le disparita' a livello di risultati tra gli alunni meno dotati e quelli piu' dotati sono in aumento o in regressione nel corso della loro permanenza a scuola?
Queste disparita' sono concentrate in alcune sedi, indirizzi o sezioni?

Punti di Forza (Digitare al max 1500 caratteri)	Punti di Debolezza (Digitare al max 1500 caratteri)
<p>Per la scuola primaria il cheating è bassissimo.</p> <p>Per la scuola secondaria gli esiti sono stati positivi in italiano con valori che superano la media del Sud e dell'Italia. In matematica i risultati sono superiori al Sud ma leggermente inferiori all'Italia. Complessivamente il cheating medio è basso.</p>	<p>Nelle prove standardizzate nazionali, i dati generali delle classi seconde della scuola primaria non sono disponibili a causa dello sciopero.</p> <p>I pochi alunni che hanno eseguito le prove si sono posizionati per italiano soprattutto nei livelli 2 e 3. Nella matematica non esiste il dato relativo ai livelli. La variabilità è alta dentro le classi solo per italiano.</p> <p>Per le classi quinte della scuola primaria, il dato in italiano si riferisce a tre classi su sei, il punteggio medio è uguale alla Sicilia e al Sud e isole, mentre è leggermente inferiore all'Italia. Per la matematica il dato è riferito a 2 classi su 6 per cui il punteggio medio risulta inferiore rispetto al Sud e all'Italia. Alta percentuale degli alunni nei livelli 2 e 3 in italiano, 1 in matematica. L'incidenza della variabilità tra le classi è notevole soprattutto per la matematica; non vi è variabilità rispetto al background.</p> <p>Per la scuola secondaria in italiano il cheating è alto in alcune classi. In matematica si evidenzia una classe con punteggio alto e alta percentuale di cheating (34,4%), una classe con punteggio basso e cheating nullo. Per entrambe le prove gli alunni si sono posizionati soprattutto nei livelli 2 e 3.</p>

Rubrica di Valutazione	
<p><b>Criterio di qualità: La scuola assicura l'acquisizione dei livelli essenziali di competenze (misurate con le prove standardizzate nazionali) per tutti gli studenti.</b></p>	<p><b>Situazione della scuola</b></p>

Il punteggio di italiano e/o matematica della scuola alle prove INVALSI e' inferiore rispetto a quello di scuole con background socio-economico e culturale simile. I punteggi delle diverse classi in italiano e/o matematica sono molto distanti e la varianza tra classi in italiano e/o matematica e' decisamente superiore a quella media. La quota di studenti collocata nei livelli 1 e 2 in italiano e in matematica e' notevolmente superiore alla media nazionale.		1 - Molto critica
		2 -
Il punteggio di italiano e matematica della scuola alle prove INVALSI e' in linea con quello di scuole con background socio-economico e culturale simile. La varianza tra classi in italiano e in matematica e' uguale o di poco superiore a quella media, i punteggi delle classi non si discostano molto dalla media della scuola, anche se ci sono casi di singole classi in italiano e matematica che si discostano in negativo. La quota di studenti collocata nei livelli 1 e 2 in italiano e in matematica e' in linea con la media nazionale.		3 - Con qualche criticita'
		4 -
Il punteggio di italiano e matematica della scuola alle prove INVALSI e' superiore a quello di scuole con background socio-economico e culturale simile. La varianza tra classi in italiano e matematica e' in linea o di poco inferiore a quella media, i punteggi delle classi non si discostano dalla media della scuola oppure in alcune classi si discostano in positivo. La quota di studenti collocata nei livelli 1 e 2 in italiano e in matematica e' inferiore alla media nazionale.		5 - Positiva
		6 -
Il punteggio di italiano e matematica della scuola alle prove INVALSI e' superiore a quello di scuole con background socio-economico e culturale simile ed e' superiore alla media nazionale. La varianza tra classi in italiano e matematica e' inferiore a quella media. I punteggi delle diverse classi in italiano e matematica non si discostano dalla media della scuola. La quota di studenti collocata nei livelli 1 e 2 in italiano e in matematica e' decisamente inferiore alla media nazionale.		7 - Eccellente

#### Motivazione del giudizio assegnato

Il punteggio di italiano e matematica della scuola alle prove INVALSI e' in linea con quello di scuole con background socio-economico e culturale simile. I punteggi delle diverse classi in italiano e/o matematica sono molto distanti e la varianza tra classi in italiano e/o matematica e' decisamente superiore a quella media. La quota di studenti è collocata nei livelli 2 e 3 in italiano e in matematica


## 2.3 Competenze chiave e di cittadinanza

### Sezione di valutazione

Domande Guida
La scuola valuta le competenze di cittadinanza degli studenti (es. il rispetto delle regole, lo sviluppo del senso di legalità e di un'etica della responsabilità, la collaborazione e lo spirito di gruppo)?
La scuola adotta criteri di valutazione comuni per l'assegnazione del voto di comportamento?
La scuola valuta le competenze chiave degli studenti come l'autonomia di iniziativa e la capacità di orientarsi? In che modo la scuola valuta queste competenze (osservazione del comportamento, individuazione di indicatori, questionari, ecc.) ?
Qual è il livello delle competenze chiave e di cittadinanza raggiunto dagli studenti nel loro percorso scolastico? Ci sono differenze tra classi, sezioni, plessi, indirizzi o ordini di scuola?

Punti di Forza (Digitare al max 1500 caratteri)	Punti di Debolezza (Digitare al max 1500 caratteri)
Le competenze per l'esercizio della cittadinanza attiva sono promosse nell'ambito di tutte le attività scolastiche, utilizzando e finalizzando opportunamente i contributi che ciascuna Disciplina può offrire. La valutazione delle competenze avviene attraverso un'attenta osservazione delle dinamiche comportamentali degli studenti nelle diverse occasioni educative e formative proposte. Attraverso il questionario di autovalutazione somministrato ad alunni, genitori ed insegnanti, è possibile effettuare un riscontro circa il rispetto delle regole, la collaborazione, le dinamiche relazionali, l'etica della responsabilità, lo spirito di gruppo. La scuola adotta criteri di valutazione comuni per l'assegnazione del voto di comportamento dettagliati all'interno delle linee guida del POF. Il voto, in decimi, viene affiancato da un giudizio sintetico differenziato per i diversi ordini di scuola. Ad avvio anno scolastico famiglie e scuola stipulano un patto di corresponsabilità nel quale sono delineati i diritti e i doveri di alunni, famiglie e docenti per il raggiungimento degli obiettivi educativi. La Scuola valuta l'autonomia dell'iniziativa e la capacità di orientarsi attraverso una costante osservazione in fase di svolgimento delle attività assegnate, individualmente e in gruppo, attraverso l'analisi della capacità di portare a compimento il lavoro, il livello di approfondimento, la collaborazione con gli altri, il senso di responsabilità per le azioni intraprese.	Le competenze chiave e di cittadinanza necessitano di uno strumento di valutazione, ancora in fase di elaborazione, utilizzabile dall'equipe pedagogica e dai consigli di classe.

Rubrica di Valutazione	
Criterio di qualità: La scuola assicura l'acquisizione delle competenze chiave e di cittadinanza degli studenti.	Situazione della scuola
Il livello delle competenze chiave e di cittadinanza raggiunto dagli studenti non è soddisfacente; nella maggior parte delle classi le competenze sociali e civiche sono scarsamente sviluppate (collaborazione tra pari, responsabilità e rispetto delle regole). La maggior parte degli studenti non raggiunge una adeguata autonomia nell'organizzazione dello studio e nell'autoregolazione dell'apprendimento. La scuola non adotta modalità comuni per la valutazione delle competenze chiave e di cittadinanza degli studenti.	1 - Molto critica
	2 -
Il livello delle competenze chiave e di cittadinanza raggiunto dagli studenti è accettabile; sono presenti alcune situazioni (classi, plessi, ecc.) nelle quali le competenze sociali e civiche sono scarsamente sviluppate (collaborazione tra pari, responsabilità e rispetto delle regole). In generale gli studenti raggiungono una sufficiente autonomia nell'organizzazione dello studio e nell'autoregolazione dell'apprendimento, ma alcuni studenti non raggiungono una adeguata autonomia. La scuola adotta criteri comuni per la valutazione del comportamento, ma non utilizza strumenti per valutare il raggiungimento delle competenze chiave e di cittadinanza degli studenti.	3 - Con qualche criticità

		4 -
Il livello delle competenze chiave e di cittadinanza raggiunto dagli studenti e' buono; le competenze sociali e civiche sono adeguatamente sviluppate (collaborazione tra pari, responsabilita' e rispetto delle regole). La maggior parte degli studenti raggiunge una adeguata autonomia nell'organizzazione dello studio e nell'autoregolazione dell'apprendimento. Non sono presenti concentrazioni anomale di comportamenti problematici in specifiche sezioni, plessi, indirizzi di scuola. La scuola adotta criteri comuni per la valutazione del comportamento e utilizza almeno uno strumento per valutare il raggiungimento delle competenze chiave e di cittadinanza degli studenti.		5 - Positiva
		6 -
Il livello delle competenze chiave e di cittadinanza raggiunto dagli studenti e' elevato; in tutte le classi le competenze sociali e civiche sono adeguatamente sviluppate (collaborazione tra pari, responsabilita' e rispetto delle regole) e in alcune classi raggiungono un livello ottimale. La maggior parte degli studenti raggiunge una adeguata autonomia nell'organizzazione dello studio e nell'autoregolazione dell'apprendimento e una parte di essi raggiunge livelli eccellenti. Non sono presenti concentrazioni anomale di comportamenti problematici in specifiche sezioni, plessi, indirizzi di scuola. La scuola adotta criteri comuni per la valutazione del comportamento e utilizza piu' strumenti per valutare il raggiungimento delle competenze chiave e di cittadinanza degli studenti.		7 - Eccellente

<b>Motivazione del giudizio assegnato</b>
---

## 2.4 Risultati a distanza

### 2.4.c Successo negli studi secondari di II grado

#### 2.4.c.1 Consiglio orientativo per tipologia

2.4.c.1 Consiglio orientativo per tipologia								
	% Artistica	% Linguistica	% Professionale	% Scientifica	% Tecnica	% Umanistica	% Apprendistato	% Qualsiasi Area
CTIC83400C	4,9	7,3	30,4	14,6	26,1	17,0	0	0

## 2.4.c.2 Corrispondenza tra consiglio orientativo e scelta effettuata

2.4.c.2 Corrispondenza tra consiglio orientativo e scelta effettuata					
	Consigli Corrispondenti		Consigli non Corrispondenti		TOTALE
	N°	%	N°	%	
CTIC83400C	85	66,4	43	33,6	128
CATANIA	6.049	73,3	2.200	26,7	8.249
SICILIA	28.567	72,3	10.929	27,7	39.496
ITALIA	318.941	70,9	131.166	29,1	450.107

## 2.4.c.3 Promossi al I anno che hanno seguito il consiglio orientativo


2.4.c.3 Promossi al I anno che hanno seguito il consiglio orientativo				
	Promossi che hanno seguito il Consiglio Orientativo		Promossi che non hanno seguito il Consiglio Orientativo	
	N°	%	N°	%
CTIC83400C	76	90,5	35	83,3
- Benchmark*				
CATANIA	5.210	90,4	1.608	79,2
SICILIA	24.338	90,2	8.008	80,2
ITALIA	276.676	90,9	93.486	76,9

## Sezione di valutazione

Domande Guida
Per la scuola primaria - Quali sono gli esiti degli studenti usciti dalla scuola primaria al termine del primo anno di scuola secondaria di I grado? [Nel caso in cui la grande maggioranza degli studenti della primaria si iscriva nella secondaria del medesimo Istituto Comprensivo si puo' utilizzare l'indicatore 2.1.a sugli Esiti degli scrutini]
Per la scuola secondaria di I grado - Quali sono i risultati dei propri studenti nel percorso scolastico successivo? In che misura il consiglio orientativo e' seguito? In che misura il consiglio orientativo e' efficace?
Per la scuola secondaria di II grado - Qual e' la riuscita dei propri studenti nei successivi percorsi di studio? Quanti studenti iscritti all'universita' non hanno conseguito crediti? Coloro che hanno conseguito crediti universitari ne hanno conseguiti in misura adeguata (tenendo conto che andrebbero conseguiti in media 60 crediti per ciascun anno di corso)?
Per la scuola secondaria di II grado - Qual e' la riuscita dei propri studenti nel mondo del lavoro? (La scuola potrebbe considerare, se in possesso dei relativi dati, la quota di ex studenti occupati dopo 3 o 5 anni dal diploma, la coerenza tra il titolo di studio conseguito e il settore lavorativo, o ancora esaminare quanti studenti hanno trovato un impiego nella regione di appartenenza e quanti al di fuori di essa).

Punti di Forza (Digitare al max 1500 caratteri)	Punti di Debolezza (Digitare al max 1500 caratteri)
<p>Nell'anno scolastico 2014/2015 risultano iscritti alla classe prima della scuola secondaria di 1° 135 alunni (111 provenienti dallo stesso istituto e 24 provenienti da altre istituzioni scolastiche).</p> <p>Dall'analisi dei dati è emerso che tutti sono stati ammessi alla classe successiva, ma 103 (76,3%) hanno riportato voti inferiori rispetto alla scuola primaria, 28 (20,7%) lo stesso voto e solo 1 alunna (0,7%) una media più alta. Solo di tre alunni esterni (2,3%) non si hanno dati. Gli alunni in uscita dalla scuola secondaria di 1° grado hanno seguito il consiglio orientativo indicato dal C.d.C. e i risultati conseguiti nel successivo percorso di studio si possono ritenere positivi. Pochi alunni hanno incontrato difficoltà di apprendimento e il numero degli abbandoni nel percorso di studio successivo è molto contenuto. Su 158 studenti iscritti alle scuole superiori il 40% ha frequentato un liceo con esito positivo a giugno, solo lo 0,5% ha riportato debito formativo. Il 35% ha proseguito negli Istituti e Scuole Professionali di cui 70% con esito positivo a giugno, il 20% con debito formativo e il 10% con abbandono scolastico. Il rimanente 25% (40 studenti) ha frequentato un Istituto Tecnico di cui il 65% ha riportato esito positivo a giugno, il 25% con debito formativo e il 10% con cambio indirizzo e/o abbandono scolastico.</p>	<p>Non si possiede riscontro degli esiti degli alunni della scuola primaria trasferiti in altre scuole.</p> <p>Si registra una discrepanza tra la valutazione dei due ordini di scuola.</p>

Rubrica di Valutazione	
<b>Critero di qualità: La scuola favorisce il successo degli studenti nei successivi percorsi di studio e di lavoro.</b>	<b>Situazione della scuola</b>

<p>Per le scuole del I ciclo - La scuola non monitora i risultati a distanza degli studenti oppure i risultati degli studenti nel successivo percorso di studio non sono soddisfacenti: una quota consistente di studenti o specifiche tipologie di studenti incontra difficoltà di apprendimento (non sono ammessi alla classe successiva, hanno debiti formativi o cambiano l'indirizzo di studio) e/o abbandona gli studi nel percorso successivo. Per le scuole del II ciclo - La scuola non monitora i risultati degli studenti nei successivi percorsi di studio e di avviamento al mondo del lavoro (stage, formazione non universitaria, ecc.) e il loro inserimento nel mercato del lavoro. Il numero di immatricolati all'università è inferiore a quello medio provinciale e regionale. I risultati raggiunti dagli studenti immatricolati all'università sono molto bassi (la mediana dei crediti conseguiti all'università dai diplomati dopo 1 e 2 anni è inferiore a 20 su 60).</p>		1 - Molto critica
		2 -
<p>Per le scuole del I ciclo - I risultati degli studenti nel successivo percorso di studio sono sufficienti: diversi studenti incontrano difficoltà di apprendimento (non sono ammessi alla classe successiva, hanno debiti formativi o cambiano l'indirizzo di studio) e/o abbandonano gli studi nel percorso successivo. Per le scuole del II ciclo - La scuola non raccoglie in modo sistematico informazioni sui risultati degli studenti nei successivi percorsi di studio e di avviamento al mondo del lavoro (stage, formazione non universitaria, ecc.) e il loro inserimento nel mercato del lavoro. Il numero di immatricolati all'università è nella media o di poco inferiore alla media provinciale e regionale. I risultati raggiunti dagli studenti immatricolati all'università sono mediocri (la mediana dei crediti conseguiti dai diplomati dopo 1 e 2 anni di università è compresa tra 20 e 30 su 60).</p>		3 - Con qualche criticità
		4 -
<p>Per le scuole del I ciclo - I risultati degli studenti nel successivo percorso di studio sono buoni: pochi studenti incontrano difficoltà di apprendimento (non sono ammessi alla classe successiva, hanno debiti formativi o cambiano l'indirizzo di studio) e il numero di abbandoni nel percorso di studi successivo è molto contenuto. Per le scuole del II ciclo - La scuola monitora in maniera sistematica i risultati degli studenti nei successivi percorsi di studio e di avviamento al mondo del lavoro (stage, formazione non universitaria, ecc.) e il loro inserimento nel mercato del lavoro. Il numero di immatricolati all'università è superiore alla media provinciale e regionale. I risultati raggiunti dagli studenti immatricolati all'università sono buoni (la mediana dei crediti conseguiti dai diplomati dopo 1 e 2 di università anni è almeno 30 su 60).</p>		5 - Positiva
		6 -
<p>Per le scuole del I ciclo - I risultati degli studenti nel percorso successivo di studio sono molto positivi: in rari casi gli studenti incontrano difficoltà di apprendimento (non sono ammessi alla classe successiva, hanno debiti formativi o cambiano l'indirizzo di studio) e non ci sono episodi di abbandono degli studi nel percorso successivo. Per le scuole del II ciclo - La scuola monitora in maniera sistematica i risultati degli studenti nei successivi percorsi di studio e di avviamento al mondo del lavoro (stage, formazione non universitaria, ecc.) e il loro inserimento nel mercato del lavoro. Il numero di immatricolati all'università è superiore alla media provinciale e regionale. I risultati raggiunti dagli studenti immatricolati all'università sono molto positivi (la mediana dei crediti conseguiti dai diplomati dopo 1 e 2 anni di università è superiore a 40 su 60).</p>		7 - Eccellente

**Motivazione del giudizio assegnato**



## 3A Processi - Pratiche educative e didattiche

### 3A.1 Curricolo, progettazione e valutazione

#### Subarea: Curricolo e offerta formativa

##### 3.1.a Curricolo

###### 3.1.a.1 Presenza degli aspetti relativi all'elaborazione del curricolo-PRIMARIA

Presenza degli aspetti relativi all'elaborazione del curricolo-PRIMARIA				
		Riferimento Provinciale %	Riferimento Regionale %	Riferimento Nazionale %
Validi	Basso grado di presenza	9,9	7,2	10
	Medio - basso grado di presenza	6,6	4,7	6
	Medio - alto grado di presenza	14	21	29,3
	Alto grado di presenza	69,4	67,1	54,7
Situazione della scuola: CTIC83400C		Alto grado di presenza		

###### 3.1.a.1 Presenza degli aspetti relativi all'elaborazione del curricolo-SECONDARIA

Presenza degli aspetti relativi all'elaborazione del curricolo-SECONDARIA				
		Riferimento Provinciale %	Riferimento Regionale %	Riferimento Nazionale %
Validi	Basso grado di presenza	10	7	11,7
	Medio - basso grado di presenza	6,4	4,8	5,6
	Medio - alto grado di presenza	12,7	17,9	27,2
	Alto grado di presenza	70,9	70,2	55,5
Situazione della scuola: CTIC83400C		Alto grado di presenza		

## 3.1.a.2 Aspetti del curricolo presenti-PRIMARIA

Istituto:CTIC83400C - Aspetti del curricolo presenti-PRIMARIA				
opzione	Situazione della scuola: CTIC83400C	Riferimento Provinciale (% scuole in cui sono presenti gli aspetti seguenti)	Riferimento Regionale (% scuole in cui sono presenti gli aspetti seguenti)	Riferimento Nazionale (% scuole in cui sono presenti gli aspetti seguenti)
Curricolo di scuola per italiano	Si	89,3	92,3	89,3
Curricolo di scuola per matematica	Si	88,4	91,8	89
Curricolo di scuola per la lingua inglese	Si	85,1	88,6	85
Curricolo di scuola per scienze	Si	83,5	87	83,4
Curricolo di scuola per altre discipline	Si	83,5	85,3	81,3
Curricolo per lo sviluppo delle competenze trasversali	Si	74,4	76,5	57,9
Profilo delle competenze da possedere in uscita dalla scuola	Si	90,1	87,6	80,7
Quota del monte ore annuale per la realizzazione di discipline e attività autonomamente scelte dalla scuola	Si	33,9	29,1	29,3
Altro	No	10,7	10,5	12,1

## 3.1.a.2 Aspetti del curricolo presenti-SECONDARIA

Istituto:CTIC83400C - Aspetti del curricolo presenti-SECONDARIA				
opzione	Situazione della scuola: CTIC83400C	Riferimento Provinciale (% scuole in cui sono presenti gli aspetti seguenti)	Riferimento Regionale (% scuole in cui sono presenti gli aspetti seguenti)	Riferimento Nazionale (% scuole in cui sono presenti gli aspetti seguenti)
Curricolo di scuola per italiano	Si	89,1	92,4	87
Curricolo di scuola per matematica	Si	87,3	91,5	86,7
Curricolo di scuola per la lingua inglese	Si	84,5	88,3	83,6
Curricolo di scuola per scienze	Si	82,7	86,9	81,7
Curricolo di scuola per altre discipline	Si	80,9	84,3	79,6
Curricolo per lo sviluppo delle competenze trasversali	Si	78,2	77,9	58,4
Profilo delle competenze da possedere in uscita dalla scuola	Si	94,5	92,4	86,2
Quota del monte ore annuale per la realizzazione di discipline e attività autonomamente scelte dalla scuola	Si	26,4	24,5	28,3
Altro	No	10,9	10,7	11,9

## Domande Guida

A partire dai documenti ministeriali di riferimento, in che modo il curricolo di istituto risponde ai bisogni formativi degli studenti e alle attese educative e formative del contesto locale?

La scuola ha individuato quali traguardi di competenza gli studenti nei diversi anni dovrebbero acquisire? Vengono individuate anche le competenze trasversali (es. educazione alla cittadinanza, competenze sociali e civiche)?

Gli insegnanti utilizzano il curricolo definito dalla scuola come strumento di lavoro per la loro attività?

Le attività di ampliamento dell'offerta formativa sono progettate in raccordo con il curricolo di istituto?

Vengono individuati in modo chiaro gli obiettivi e le abilità/competenze da raggiungere attraverso i progetti di ampliamento dell'offerta formativa?

Punti di Forza (Digitare al max 1500 caratteri)	Punti di Debolezza (Digitare al max 1500 caratteri)
<p>L'istituto al fine di tracciare un percorso formativo unitario ha elaborato un proprio curricolo verticale. Esso costruisce le competenze partendo dalle conoscenze e dalle abilità, individuando percorsi che chiamano in causa i saperi essenziali, le abilità disciplinari, le risorse del territorio e dell'ambiente, le attività laboratoriali e le uscite didattiche per concorrere allo sviluppo integrale dell'alunno.</p> <p>Sono stati individuati i traguardi di competenza a partire dalla scuola dell'infanzia. L'elaborazione di un'UDA trasversale ha impegnato i docenti dei tre ordini di scuola ad organizzare attività educative e didattiche che hanno avuto lo scopo di aiutare lo studente a trasformare in competenze personali le conoscenze relative alle aree educative.</p> <p>Gli insegnanti utilizzano il curricolo come strumento di lavoro per la loro attività didattica esplicitata nella programmazione dei diversi segmenti scolastici.</p> <p>Le attività di ampliamento dell'offerta formativa sono progettate in linea con la mission e la vision del progetto di Istituto.</p> <p>Gli obiettivi e le abilità/competenze da raggiungere attraverso i progetti di ampliamento dell'offerta formativa sono individuati in modo organico e sequenziale.</p>	<p>Sono in fase di revisione i profili di competenze per le varie discipline e anni di corso.</p>

## Subarea: Progettazione didattica

### 3.1.c Progettazione didattica

#### 3.1.c.1 Presenza degli aspetti relativi alla progettazione didattica -PRIMARIA

Presenza degli aspetti relativi alla progettazione didattica -PRIMARIA				
		Riferimento Provinciale %	Riferimento Regionale %	Riferimento Nazionale %
Validi	Basso grado di presenza	6,6	5,6	6,8
	Medio - basso grado di presenza	17,4	19,4	23,2
	Medio - alto grado di presenza	34,7	34,5	36
	Alto grado di presenza	41,3	40,5	33,9
Situazione della scuola: CTIC83400C		Alto grado di presenza		

#### 3.1.c.1 Presenza degli aspetti relativi alla progettazione didattica -SECONDARIA

Presenza degli aspetti relativi alla progettazione didattica -SECONDARIA				
		Riferimento Provinciale %	Riferimento Regionale %	Riferimento Nazionale %
Validi	Basso grado di presenza	7,3	4,4	6,8
	Medio - basso grado di presenza	21,8	19,1	21
	Medio - alto grado di presenza	27,3	33,2	34,9
	Alto grado di presenza	43,6	43,3	37,4
Situazione della scuola: CTIC83400C		Alto grado di presenza		

## 3.1.c.2 Aspetti del curricolo sulla progettazione didattica presenti-PRIMARIA

Istituto:CTIC83400C - Aspetti del curricolo sulla progettazione didattica presenti-PRIMARIA				
opzione	Situazione della scuola: CTIC83400C	Riferimento Provinciale (% scuole in cui sono presenti gli aspetti seguenti)	Riferimento Regionale (% scuole in cui sono presenti gli aspetti seguenti)	Riferimento Nazionale (% scuole in cui sono presenti gli aspetti seguenti)
Utilizzo di modelli comuni a tutta la scuola per la progettazione didattica	Si	92,6	86,9	81,4
Progettazione di itinerari comuni per specifici gruppi di studenti	Si	68,6	66,4	71,2
Programmazione per classi parallele	Si	96,7	91,1	86,4
Programmazione per dipartimenti disciplinari o per ambiti disciplinari	Si	60,3	66	64,1
Programmazione in continuita' verticale	Si	62,8	56,6	57,4
Definizione di criteri di valutazione comuni per le diverse discipline	Si	87,6	90,2	82,3
Progettazione di moduli o unita' didattiche per il recupero delle competenze	Si	62,8	65,8	58,6
Progettazione di moduli o unita' didattiche per il potenziamento delle competenze	Si	52,9	51,7	42,2
Altro	No	9,9	9,3	8,9

## 3.1.c.2 Aspetti del curricolo sulla progettazione didattica presenti-SECONDARIA

Istituto:CTIC83400C - Aspetti del curricolo sulla progettazione didattica presenti-SECONDARIA				
opzione	Situazione della scuola: CTIC83400C	Riferimento Provinciale (% scuole in cui sono presenti gli aspetti seguenti)	Riferimento Regionale (% scuole in cui sono presenti gli aspetti seguenti)	Riferimento Nazionale (% scuole in cui sono presenti gli aspetti seguenti)
Utilizzo di modelli comuni a tutta la scuola per la progettazione didattica	Si	80,9	82,7	80,2
Progettazione di itinerari comuni per specifici gruppi di studenti	Si	70,9	71,2	73,5
Programmazione per classi parallele	Si	70	69,8	60,6
Programmazione per dipartimenti disciplinari o per ambiti disciplinari	Si	88,2	87,1	81,4
Programmazione in continuita' verticale	Si	61,8	59,2	57,9
Definizione di criteri di valutazione comuni per le diverse discipline	Si	86,4	90,9	86
Progettazione di moduli o unita' didattiche per il recupero delle competenze	Si	60	65,8	63,4
Progettazione di moduli o unita' didattiche per il potenziamento delle competenze	Si	51,8	55,9	53
Altro	No	7,3	9,3	8,8

## Domande Guida

Nella scuola vi sono strutture di riferimento (es. dipartimenti) per la progettazione didattica?

I docenti effettuano una programmazione periodica comune per ambiti disciplinari e/o classi parallele? Per quali discipline? Per quali ordini/indirizzi di scuola?

In che modo avviene l'analisi delle scelte adottate e la revisione della progettazione?

Punti di Forza (Digitare al max 1500 caratteri)	Punti di Debolezza (Digitare al max 1500 caratteri)
La progettazione didattica viene elaborata nei Dipartimenti disciplinari di scuola secondaria e primaria e periodicamente mediante incontri tra i docenti dei tre ordini di scuola nell'ottica della costruzione del curricolo verticale di istituto. In tutti gli ordini la programmazione periodica viene effettuata per campi di esperienza/ambiti disciplinari e per classi parallele. L'analisi delle scelte adottate avviene attraverso verifiche diagnostiche e formative per verificare le conoscenze acquisite dagli alunni ed eventualmente attivare interventi didattici-strategici. Vengono effettuate azioni di recupero e potenziamento anche a classi aperte.	Al momento non si rilevano punti di debolezza degni di nota.

## Subarea: Valutazione degli studenti

### 3.1.d Presenza di prove strutturate per classi parallele

#### 3.1.d.1 Prove strutturate in entrata-PRIMARIA

Prove strutturate in entrata-PRIMARIA				
		Riferimento Provinciale %	Riferimento Regionale %	Riferimento Nazionale %
Validi	Nessuna prova	22,3	24,3	30,9
	Prove svolte in 1 o 2 discipline	13,2	13,7	18,9
	Prove svolte in 3 o più discipline	64,5	62	50,2
Situazione della scuola: CTIC83400C		Prove svolte in 3 o più discipline		

#### 3.1.d.1 Prove strutturate in entrata-SECONDARIA

Prove strutturate in entrata-SECONDARIA				
		Riferimento Provinciale %	Riferimento Regionale %	Riferimento Nazionale %
Validi	Nessuna prova	20	18,9	16,8
	Prove svolte in 1 o 2 discipline	14,5	12,7	15,7
	Prove svolte in 3 o più discipline	65,5	68,4	67,4
Situazione della scuola: CTIC83400C		Prove svolte in 3 o più discipline		

**3.1.d.2 Prove strutturate intermedie-PRIMARIA**

<b>Prove strutturate intermedie-PRIMARIA</b>				
		Riferimento Provinciale %	Riferimento Regionale %	Riferimento Nazionale %
Validi	Nessuna prova	46,3	44,8	45,8
	Prove svolte in 1 o 2 discipline	6,6	8,2	13,2
	Prove svolte in 3 o più discipline	47,1	46,9	40,9
Situazione della scuola: CTIC83400C		Prove svolte in 3 o più discipline		

**3.1.d.2 Prove strutturate intermedie-SECONDARIA**

<b>Prove strutturate intermedie-SECONDARIA</b>				
		Riferimento Provinciale %	Riferimento Regionale %	Riferimento Nazionale %
Validi	Nessuna prova	69,1	61,8	62
	Prove svolte in 1 o 2 discipline	6,4	8,5	10,4
	Prove svolte in 3 o più discipline	24,5	29,8	27,6
Situazione della scuola: CTIC83400C		Prove svolte in 1 o 2 discipline		

**3.1.d.3 Prove strutturate finali-PRIMARIA**

Prove strutturate finali-PRIMARIA				
		Riferimento Provinciale %	Riferimento Regionale %	Riferimento Nazionale %
Validi	Nessuna prova	42,1	40,5	36,9
	Prove svolte in 1 o 2 discipline	9,1	9,1	15,6
	Prove svolte in 3 o più discipline	48,8	50,4	47,5
Situazione della scuola: CTIC83400C		Prove svolte in 3 o più discipline		

**3.1.d.3 Prove strutturate finali-SECONDARIA**

Prove strutturate finali-SECONDARIA				
		Riferimento Provinciale %	Riferimento Regionale %	Riferimento Nazionale %
Validi	Nessuna prova	60	54,7	52,2
	Prove svolte in 1 o 2 discipline	10	10,3	10,6
	Prove svolte in 3 o più discipline	30	35	37,2
Situazione della scuola: CTIC83400C		Prove svolte in 1 o 2 discipline		

**Domande Guida**

Quali aspetti del curriculum sono valutati?

Gli insegnanti utilizzano criteri comuni di valutazione per i diversi ambiti/discipline? In quali discipline, indirizzi o ordini di scuola e' piu' frequente l'uso di criteri comuni di valutazione e in quali invece vengono meno utilizzati?

La scuola utilizza prove strutturate per classi parallele costruite dagli insegnanti? Per quali discipline? Per quali classi? Sono adottati criteri comuni per la correzione delle prove?

Nella scuola vengono utilizzati strumenti quali prove di valutazione autentiche o rubriche di valutazione? Quanto e' diffuso il loro utilizzo?

La scuola progetta e realizza interventi didattici specifici a seguito della valutazione degli studenti?

**Punti di Forza (Digitare al max 1500 caratteri)**

La valutazione è effettuata sotto due aspetti: uno di misurazione oggettiva del grado di padronanza di abilità e di contenuti; l'altro di valutazione dello sviluppo e della maturazione di ogni singolo alunno.

Per tutte le discipline di entrambi gli ordini vengono utilizzati criteri comuni di valutazione.

La scuola primaria utilizza prove strutturate parallele iniziali, intermedie e finali per tutti gli ambiti disciplinari, somministrate in modalità cartacea e corrette sulla base di criteri comuni.


La scuola secondaria utilizza prove strutturate parallele iniziali, intermedie e finali solo per italiano e matematica che vengono somministrate in modalità on-line con la versione base gratuita del software QuestBase. L'applicazione permette di creare test con domande di tipo vero/falso, a scelta multipla e a completamento. Tutte le risposte sono automaticamente salvate dal sistema e valutate. Dall'anno scolastico in corso sono state somministrate le prove parallele finali anche per la prima lingua comunitaria (inglese).

Sulla base dei risultati emersi dall'analisi degli esiti di tali prove attraverso momenti di confronto all'interno dei Dipartimenti prima, e nei Consigli di Interclasse/Classe successivamente, si programmano interventi didattici specifici per gli alunni con difficoltà di apprendimento. Per ciascuna classe vengono restituiti i dati relativi ai singoli item, ad opera delle FS per la valutazione, con lo scopo di apportare eventuali modifiche

**Punti di Debolezza (Digitare al max 1500 caratteri)**

La scuola si sta adoperando per estendere la somministrazione in modalità online per la scuola primaria, con il coinvolgimento del maggior numero possibile di discipline.

**Rubrica di valutazione e Motivazione del giudizio assegnato**

Rubrica di Valutazione	
Criterio di qualità: La scuola propone un curriculum aderente alle esigenze del contesto, progetta attività didattiche coerenti con il curriculum, valuta gli studenti utilizzando criteri e strumenti condivisi.	Situazione della scuola
La scuola non ha elaborato un proprio curriculum, oppure si è limitata a riportare nel POF i criteri presenti nei documenti ministeriali di riferimento senza rielaborarli. Non sono stati definiti profili di competenze che gli studenti dovrebbero acquisire nelle varie discipline. Le attività di ampliamento dell'offerta formativa non sono presenti, oppure sono presenti ma non sono coerenti con il progetto formativo di scuola e gli obiettivi e le abilità/competenze da raggiungere non sono definiti in modo chiaro. Non sono definiti obiettivi di apprendimento comuni per classi parallele o per ambiti disciplinari. Non sono utilizzati criteri di valutazione e strumenti di valutazione comuni, oppure i criteri di valutazione e gli strumenti di valutazione comuni sono utilizzati solo da pochi insegnanti o per poche discipline.	1 - Molto critica
	2 -
La scuola ha definito alcuni aspetti del proprio curriculum, rimandando per gli altri aspetti a quanto previsto nei documenti ministeriali di riferimento. La definizione dei profili di competenza per le varie discipline e anni di corso è da sviluppare in modo più approfondito. Le attività di ampliamento dell'offerta formativa sono per lo più coerenti con il progetto formativo di scuola. La definizione degli obiettivi e delle abilità/competenze da raggiungere deve essere migliorata. Ci sono referenti per la progettazione didattica e/o la valutazione degli studenti e dipartimenti disciplinari, anche se il personale interno è coinvolto in misura limitata. La progettazione didattica periodica viene condivisa da un numero limitato di docenti. I docenti fanno riferimento a criteri di valutazione comuni definiti a livello di scuola, anche se solo in alcuni casi utilizzano prove standardizzate comuni per la valutazione. La progettazione di interventi specifici a seguito della valutazione degli studenti non viene effettuata in maniera sistematica.	3 - Con qualche criticità
	4 -
La scuola ha elaborato un proprio curriculum a partire dai documenti ministeriali di riferimento. Sono stati definiti i profili di competenze per le varie discipline e anni di corso. Le attività di ampliamento dell'offerta formativa sono inserite nel progetto educativo di scuola. Gli obiettivi e le abilità/competenze da raggiungere con queste attività sono definiti in modo chiaro. Nella scuola sono presenti referenti e/o gruppi di lavoro sulla progettazione didattica e/o la valutazione degli studenti e dipartimenti disciplinari cui partecipa un buon numero di insegnanti. La progettazione didattica periodica viene effettuata in modo condiviso per ambiti disciplinari e coinvolge un buon numero di docenti di varie discipline e di più indirizzi e ordini di scuola. La scuola utilizza forme di certificazione delle competenze. I docenti utilizzano regolarmente alcuni strumenti comuni per la valutazione e hanno momenti di incontro per condividere i risultati della valutazione. La progettazione di interventi specifici a seguito della valutazione degli studenti è una pratica frequente ma andrebbe migliorata.	5 - Positiva
	6 -
	



<p>La scuola ha elaborato un proprio curriculum a partire dai documenti ministeriali di riferimento, declinando le competenze disciplinari e trasversali per i diversi anni di corso, che gli insegnanti utilizzano come strumento di lavoro per la programmazione delle attività didattiche. Il curriculum si sviluppa a partire dalle caratteristiche del contesto e dei bisogni formativi della specifica utenza. Le attività di ampliamento dell'offerta formativa sono bene integrate nel progetto educativo di istituto. Tutte le attività presentano una definizione molto chiara degli obiettivi e delle abilità/competenze da raggiungere. Nella scuola sono presenti referenti e/o gruppi di lavoro sulla progettazione didattica e/o la valutazione degli studenti e dipartimenti disciplinari; i docenti sono coinvolti in maniera diffusa. Gli insegnanti condividono obiettivi di apprendimento specifici ed effettuano sistematicamente una progettazione didattica condivisa. La scuola utilizza forme di certificazione delle competenze. I docenti utilizzano criteri di valutazione comuni e usano strumenti diversificati per la valutazione degli studenti (prove strutturate, rubriche di valutazione, ecc.). L'utilizzo di prove strutturate comuni è sistematico e riguarda la maggior parte degli ambiti disciplinari e tutti gli indirizzi/ordini di scuola. I docenti regolarmente si incontrano per riflettere sui risultati degli studenti. C'è una forte relazione tra le attività di programmazione e quelle di valutazione degli studenti. I risultati della valutazione degli studenti sono usati in modo sistematico per ri-orientare la programmazione e progettare interventi didattici mirati.</p>		7 - Eccellente
---	--	----------------

#### Motivazione del giudizio assegnato

La scuola ha elaborato un proprio curriculum a partire dai documenti ministeriali di riferimento, declinando le competenze disciplinari e trasversali sulla base della strutturazione delle Indicazioni nazionali (infanzia, terza e quinta primaria, terza secondaria), che gli insegnanti utilizzano come strumento di lavoro per la programmazione delle attività didattiche. Il curriculum si sviluppa a partire dalle caratteristiche del contesto e dei bisogni formativi della specifica utenza. Le attività di ampliamento dell'offerta formativa sono bene integrate nel progetto educativo di istituto. Tutte le attività presentano una definizione molto chiara degli obiettivi e delle abilità/competenze da raggiungere. Nella scuola sono presenti referenti e/o gruppi di lavoro sulla progettazione didattica e/o la valutazione degli studenti e dipartimenti disciplinari cui partecipa un buon numero di insegnanti. Gli insegnanti condividono obiettivi di apprendimento specifici ed effettuano sistematicamente una progettazione didattica condivisa. La scuola utilizza forme di certificazione delle competenze. I docenti utilizzano criteri di valutazione comuni e usano strumenti diversificati per la valutazione degli studenti. L'utilizzo di prove strutturate comuni è sistematico e riguarda la maggior parte degli ambiti disciplinari e tutti gli ordini di scuola. I docenti regolarmente si incontrano per riflettere sui risultati degli studenti. C'è una forte relazione tra le attività di programmazione e quelle di valutazione degli studenti. La progettazione di interventi specifici a seguito della valutazione degli studenti è una pratica frequente ma andrebbe migliorata.

## 3A.2 Ambiente di apprendimento

### Subarea: Dimensione organizzativa

#### 3.2.a Durata delle lezioni

##### 3.2.a.1 Modalita' orarie adottate per la durata delle lezioni-PRIMARIA

Modalita' orarie adottate per la durata delle lezioni-PRIMARIA				
		Riferimento Provinciale %	Riferimento Regionale %	Riferimento Nazionale %
Validi	Orario standard	71,9	79,3	79,2
	Orario ridotto	7,4	4,7	2,7
	Orario flessibile	20,7	15,9	18,1
Situazione della scuola: CTIC83400C		Orario standard		

##### 3.2.a.1 Modalita' orarie adottate per la durata delle lezioni-SECONDARIA

Modalita' orarie adottate per la durata delle lezioni-SECONDARIA				
		Riferimento Provinciale %	Riferimento Regionale %	Riferimento Nazionale %
Validi	Orario standard	89,1	92,2	74,6
	Orario ridotto	4,5	3	10,2
	Orario flessibile	6,4	4,8	15,1
Situazione della scuola: CTIC83400C		Orario standard		

## 3.2.b Organizzazione oraria

### 3.2.b.1 Modalita' orarie per l'ampliamento dell'offerta formativa-PRIMARIA

Istituto:CTIC83400C - Modalita' orarie per l'ampliamento dell'offerta formativa-PRIMARIA				
opzione	Situazione della scuola: CTIC83400C	Riferimento Provinciale (% di scuole che hanno indicato la modalità)	Riferimento Regionale (% di scuole che hanno indicato la modalità)	Riferimento Nazionale (% di scuole che hanno indicato la modalità)
In orario extra-curricolare	Si	84,3	79,0	52,4
In orario curricolare, nelle ore di lezione	Si	32,2	41,5	62,4
In orario curricolare, facendo ore non di 60 min.	No	4,1	2,1	1,6
In orario curricolare, utilizzando il 20% del curricolo di scuola	No	9,1	11,6	13,9
Sono attivita' non previste per questo a.s.	No	9,9	10,2	10,4

### 3.2.b.1 Modalita' orarie per l'ampliamento dell'offerta formativa-SECONDARIA

Istituto:CTIC83400C - Modalita' orarie per l'ampliamento dell'offerta formativa-SECONDARIA				
opzione	Situazione della scuola: CTIC83400C	Riferimento Provinciale (% di scuole che hanno indicato la modalità)	Riferimento Regionale (% di scuole che hanno indicato la modalità)	Riferimento Nazionale (% di scuole che hanno indicato la modalità)
In orario extra-curricolare	Si	89,1	83,9	82,8
In orario curricolare, nelle ore di lezione	No	30,0	40,0	52,4
In orario curricolare, facendo ore non di 60 min.	No	0,9	1,6	4,2
In orario curricolare, utilizzando il 20% del curricolo di scuola	No	8,2	8,9	12,1
Sono attivita' non previste per questo a.s.	No	4,5	7,6	5,6

## 3.2.b.2 Modalita' orarie per interventi di recupero, consolidamento, potenziamento-PRIMARIA

Istituto:CTIC83400C - Modalita' orarie per interventi di recupero, consolidamento, potenziamento-PRIMARIA				
opzione	Situazione della scuola: CTIC83400C	Riferimento Provinciale (% di scuole che hanno indicato la modalità)	Riferimento Regionale (% di scuole che hanno indicato la modalità)	Riferimento Nazionale (% di scuole che hanno indicato la modalità)
In orario extra-curricolare	Si	58,7	56,9	38,3
In orario curricolare, nelle ore di lezione	Si	76,9	81,8	89,8
In orario curricolare, facendo ore non di 60 min.	No	4,1	1,9	1,9
In orario curricolare, utilizzando il 20% del curricolo di scuola	No	3,3	8,6	8,5
Sono attivita' non previste per questo a.s.	No	0,8	1,1	1,5

## 3.2.b.2 Modalita' orarie per interventi di recupero, consolidamento, potenziamento-SECONDARIA

Istituto:CTIC83400C - Modalita' orarie per interventi di recupero, consolidamento, potenziamento-SECONDARIA				
opzione	Situazione della scuola: CTIC83400C	Riferimento Provinciale (% di scuole che hanno indicato la modalità)	Riferimento Regionale (% di scuole che hanno indicato la modalità)	Riferimento Nazionale (% di scuole che hanno indicato la modalità)
In orario extra-curricolare	Si	67,3	70,8	71,1
In orario curricolare, nelle ore di lezione	Si	75,5	80,3	84,4
In orario curricolare, facendo ore non di 60 min.	No	2,7	2,2	6,2
In orario curricolare, utilizzando il 20% del curricolo di scuola	No	3,6	7	9,3
Sono attivita' non previste per questo a.s.	No	0,9	0,4	0,6

## Domande Guida

In che modo la scuola cura gli spazi laboratoriali (individuazione di figure di coordinamento, aggiornamento dei materiali, ecc.)? Gli studenti hanno pari opportunità di fruire degli spazi laboratoriali (ci sono sedi, indirizzi o sezioni che vi accedono in misura minore)?

In che modo la scuola cura la presenza di supporti didattici nelle classi (biblioteca di classe, computer, materiali per le attività scientifiche, materiali per le attività espressive, ecc.)?

In che modo la scuola cura la gestione del tempo come risorsa per l'apprendimento? L'articolazione dell'orario scolastico è adeguata alle esigenze di apprendimento degli studenti? La durata delle lezioni risponde alle esigenze di apprendimento degli studenti?

Punti di Forza (Digitare al max 1500 caratteri)	Punti di Debolezza (Digitare al max 1500 caratteri)
<p>La scuola è molto sensibile nei confronti dei processi tecnologici e nell'implementazione di innovazioni. Negli ultimi anni tutte le classi della scuola sono state dotate di LIM, ad eccezione di un'aula che a causa di spazi ridotti non può esserne dotata. Tutte le classi sono dotate di PC portatili e sono disponibili venti tablet che possono essere utilizzati previa prenotazione. Tutti gli alunni hanno pari opportunità di fruire dei laboratori. Molte classi possiedono una propria biblioteca. Nella scuola è in uso il registro elettronico online per il quale è anche previsto l'accesso alle famiglie che possono visualizzare l'orario scolastico, le assenze, le note, le attività svolte e assegnate, il ricevimento docenti e il Documento di Valutazione.</p> <p>Vengono designate all'inizio dell'anno scolastico delle figure di responsabili dei Laboratori Informatici e Linguistico nell'intento di tenere sotto controllo lo stato delle attrezzature. Inoltre sono previste delle figure di supporto ai docenti nell'utilizzo del registro elettronico. L'articolazione oraria e la durata delle lezioni è adeguata alle esigenze degli apprendimenti degli alunni; nella scuola primaria le ore di compresenza vengono utilizzate per recupero e supporto agli alunni con particolari esigenze.</p>	<p>La scuola non possiede un laboratorio scientifico e una biblioteca.</p>

**Subarea: Dimensione metodologica**

Domande Guida
La scuola promuove l'utilizzo di modalita' didattiche innovative?
La scuola promuove la collaborazione tra docenti per la realizzazione di modalita' didattiche innovative?

Punti di Forza (Digitare al max 1500 caratteri)	Punti di Debolezza (Digitare al max 1500 caratteri)
<p>La scuola promuove l'utilizzo di modalità didattiche innovative. Le prove parallele vengono somministrate in modalità on-line con la versione base gratuita del software QuestBase. L'applicazione permette di creare test con domande di tipo vero/falso, a scelta multipla e a completamento. Tutte le risposte sono automaticamente salvate dal sistema e valutate. Per l'attività didattica viene utilizzata la piattaforma Edmodo, un network sicuro per l'apprendimento che fornisce un modo sicuro di connettersi, condividere contenuti, accedere ai compiti da casa, partecipare a discussioni e ricevere informazioni. Vi è molta collaborazione tra docenti nella progettazione e correzione delle prove.</p>	<p>Non tutte le classi della scuola primaria utilizzano Edmodo e QuestBase.</p>

**Subarea: Dimensione relazionale**

### 3.2.d Episodi problematici

#### 3.2.d.1 Azioni per contrastare episodi problematici-PRIMARIA - Atti Di Vandalismo

Istituto:CTIC83400C % - Azioni per contrastare episodi problematici-PRIMARIA - Atti Di Vandalismo				
opzione	Situazione della scuola: CTIC83400C %	Riferimento Provinciale %	Riferimento Regionale %	Riferimento Nazionale %
Nessun episodio	100	-	-	-
Nessun provvedimento	n.d.	-	-	-
Azioni interlocutorie	n.d.	40	55,3	53,4
Azioni costruttive	n.d.	36,9	41,9	46,6
Azioni sanzionatorie	n.d.	39,8	41,7	41

#### 3.2.d.1 Azioni per contrastare episodi problematici-PRIMARIA - Furti

Istituto:CTIC83400C % - Azioni per contrastare episodi problematici-PRIMARIA - Furti				
opzione	Situazione della scuola: CTIC83400C %	Riferimento Provinciale %	Riferimento Regionale %	Riferimento Nazionale %
Nessun episodio	100	-	-	-
Nessun provvedimento	n.d.	-	-	-
Azioni interlocutorie	n.d.	56,6	58,3	55,8
Azioni costruttive	n.d.	43,5	53,1	57,5
Azioni sanzionatorie	n.d.	21,6	50,1	51,2

#### 3.2.d.1 Azioni per contrastare episodi problematici-PRIMARIA - Comportamenti Violenti

Istituto:CTIC83400C % - Azioni per contrastare episodi problematici-PRIMARIA - Comportamenti Violenti				
opzione	Situazione della scuola: CTIC83400C %	Riferimento Provinciale %	Riferimento Regionale %	Riferimento Nazionale %
Nessun episodio	100	-	-	-
Nessun provvedimento	n.d.	-	-	-
Azioni interlocutorie	n.d.	49	45,9	43,9
Azioni costruttive	n.d.	32,1	35,2	38,3
Azioni sanzionatorie	n.d.	30	28,5	28,4

#### 3.2.d.1 Azioni per contrastare episodi problematici-PRIMARIA - Altre Attivita' Non Consentite

Istituto:CTIC83400C % - Azioni per contrastare episodi problematici-PRIMARIA - Altre Attivita' Non Consentite				
opzione	Situazione della scuola: CTIC83400C %	Riferimento Provinciale %	Riferimento Regionale %	Riferimento Nazionale %
Nessun episodio	n.d.	-	-	-
Nessun provvedimento	n.d.	-	-	-
Azioni interlocutorie	50	49,4	50,4	49,8
Azioni costruttive	25	38,3	38,7	40,6
Azioni sanzionatorie	25	37,1	34,9	34,2

#### 3.2.d.1 Azioni per contrastare episodi problematici-SECONDARIA - Atti Di Vandalismo

Istituto:CTIC83400C % - Azioni per contrastare episodi problematici-SECONDARIA - Atti Di Vandalismo				
opzione	Situazione della scuola: CTIC83400C %	Riferimento Provinciale %	Riferimento Regionale %	Riferimento Nazionale %
Nessun episodio	100	-	-	-
Nessun provvedimento	n.d.	-	-	-
Azioni interlocutorie	n.d.	43,3	47,6	45,4
Azioni costruttive	n.d.	29,8	35,7	36,2
Azioni sanzionatorie	n.d.	41,3	40,1	38,2

#### 3.2.d.1 Azioni per contrastare episodi problematici-SECONDARIA - Furti

<b>Istituto:CTIC83400C % - Azioni per contrastare episodi problematici-SECONDARIA - Furti</b>				
opzione	Situazione della scuola: CTIC83400C %	Riferimento Provinciale %	Riferimento Regionale %	Riferimento Nazionale %
Nessun episodio	100	-	-	-
Nessun provvedimento	n.d.	-	-	-
Azioni interlocutorie	n.d.	48,4	54,5	51,8
Azioni costruttive	n.d.	38,2	48,5	44
Azioni sanzionatorie	n.d.	42,6	43,6	36,5

### 3.2.d.1 Azioni per contrastare episodi problematici-SECONDARIA - Comportamenti Violenti

<b>Istituto:CTIC83400C % - Azioni per contrastare episodi problematici-SECONDARIA - Comportamenti Violenti</b>				
opzione	Situazione della scuola: CTIC83400C %	Riferimento Provinciale %	Riferimento Regionale %	Riferimento Nazionale %
Nessun episodio	100	-	-	-
Nessun provvedimento	n.d.	-	-	-
Azioni interlocutorie	n.d.	42,3	42,1	41,9
Azioni costruttive	n.d.	27,6	29,2	30,5
Azioni sanzionatorie	n.d.	33,7	32,6	31,7

### 3.2.d.1 Azioni per contrastare episodi problematici-SECONDARIA - Altre Attivita' Non Consentite

<b>Istituto:CTIC83400C % - Azioni per contrastare episodi problematici-SECONDARIA - Altre Attivita' Non Consentite</b>				
opzione	Situazione della scuola: CTIC83400C %	Riferimento Provinciale %	Riferimento Regionale %	Riferimento Nazionale %
Nessun episodio	n.d.	-	-	-
Nessun provvedimento	n.d.	-	-	-
Azioni interlocutorie	44	47,2	49,7	48
Azioni costruttive	33	28,6	29,9	30,1
Azioni sanzionatorie	22	34,3	32,3	32,2

## 3.2.d.2 Studenti sospesi per anno di corso-SECONDARIA

Istituto:CTIC83400C % - Studenti sospesi per anno di corso-SECONDARIA				
opzione	Situazione della scuola: CTIC83400C %	Riferimento Provinciale %	Riferimento Regionale %	Riferimento Nazionale %
Percentuale di studenti sospesi - 1° anno	0,00	1,2	1,2	0,7
Percentuale di studenti sospesi - 2° anno	0,00	1,8	1,3	1
Percentuale di studenti sospesi - 3° anno	0,00	1,6	1,3	1

## Domande Guida

In che modo la scuola promuove la condivisione di regole di comportamento tra gli studenti?


In caso di comportamenti problematici da parte degli studenti quali azioni promuove la scuola? Queste azioni sono efficaci?

La scuola adotta strategie specifiche per la promozione delle competenze sociali (es. assegnazione di ruoli e responsabilità, attività di cura di spazi comuni, sviluppo del senso di legalità e di un'etica della responsabilità, collaborazione e lo spirito di gruppo, ecc.)? Queste attività coinvolgono gli studenti di tutte le sezioni, ordini di scuola, plessi o indirizzi di scuola?

Punti di Forza (Digitare al max 1500 caratteri)	Punti di Debolezza (Digitare al max 1500 caratteri)
<p>Le regole di comportamento sono condivise con gli studenti di tutte le classi e con le famiglie mediante la sottoscrizione del patto educativo di corresponsabilità. Nel nostro istituto non si verificano episodi problematici. I docenti adottano la cultura della condivisione facendo assumere agli studenti incarichi di responsabilità che a turno li vede tutti coinvolti. Molto spazio viene dato alle educazioni: legalità, ambiente, salute, con varie iniziative che si effettuano durante l'anno scolastico affinché nasca negli studenti la cultura della condivisione, della legalità e dell'equità. L'attenzione a questi temi inizia nel nostro istituto già dalla scuola dell'infanzia. La scuola ha partecipato per il secondo anno al corso/concorso sull'articolo 9 della Costituzione, partecipando anche alla selezione finale svoltasi a Roma.</p>	<p>Al momento non si rilevano punti di debolezza degni di nota.</p>



**Rubrica di valutazione e Motivazione del giudizio assegnato**

<b>Rubrica di Valutazione</b>	
<b>Criterio di qualità: La scuola offre un ambiente di apprendimento innovativo, curando gli aspetti organizzativi, metodologici e relazionali del lavoro d'aula.</b>	<b>Situazione della scuola</b>
L'organizzazione di spazi e tempi non risponde alle esigenze di apprendimento degli studenti. Gli spazi laboratoriali non ci sono o sono usati solo da una minoranza di studenti. La scuola non incentiva l'uso di modalita' didattiche innovative, oppure queste vengono adottate in un numero esiguo di classi. Le regole di comportamento non sono definite. I conflitti non sono gestiti o sono gestiti ricorrendo a modalita' non efficaci.	1 - Molto critica
	2 -
L'organizzazione di spazi e tempi risponde solo parzialmente alle esigenze di apprendimento degli studenti. Gli spazi laboratoriali sono usati, anche se in misura minore rispetto alle loro potenzialita'. La scuola incentiva l'utilizzo di modalita' didattiche innovative, anche se limitatamente ad alcuni aspetti o ad alcune discipline o anni di corso. Le regole di comportamento sono definite, ma sono condivise in modo disomogeneo nelle classi. I conflitti sono gestiti, anche se non sempre le modalita' adottate sono efficaci.	3 - Con qualche criticita'
	4 -
L'organizzazione di spazi e tempi risponde alle esigenze di apprendimento degli studenti. Gli spazi laboratoriali sono usati da un buon numero di classi. La scuola incentiva l'utilizzo di modalita' didattiche innovative. Gli studenti lavorano in gruppi, utilizzano le nuove tecnologie, realizzano ricerche o progetti. La scuola promuove le competenze trasversali attraverso la realizzazione di attivita' relazionali e sociali. Le regole di comportamento sono definite e condivise nelle classi. I conflitti con gli studenti sono gestiti in modo efficace.	 5 - Positiva
	6 -
L'organizzazione di spazi e tempi risponde in modo ottimale alle esigenze di apprendimento degli studenti. Gli spazi laboratoriali sono usati con frequenza elevata in tutte le classi. La scuola promuove l'utilizzo di modalita' didattiche innovative. Gli studenti lavorano in gruppi, utilizzano le nuove tecnologie, realizzano ricerche o progetti come attivita' ordinarie in classe. La scuola promuove le competenze trasversali attraverso la realizzazione di attivita' relazionali e sociali che vedono la partecipazione attiva degli studenti. Le regole di comportamento sono definite e condivise in tutte le classi. I conflitti con gli studenti sono gestiti in modo efficace, ricorrendo anche a modalita' che coinvolgono gli studenti nell'assunzione di responsabilita'.	7 - Eccellente

**Motivazione del giudizio assegnato**

### 3A.3 Inclusione e differenziazione

#### Subarea: Inclusione

##### 3.3.a Attivita' di inclusione

###### 3.3.a.1 Azioni attuate per l'inclusione

		Azioni attuate per l'inclusione		
		Riferimento Provinciale (% scuole in cui sono presenti gli aspetti seguenti)	Riferimento Regionale (% scuole in cui sono presenti gli aspetti seguenti)	Riferimento Nazionale (% scuole in cui sono presenti gli aspetti seguenti)
Validi	Nessuna o una azione fra quelle indicate	20,1	20,8	13,5
	Due o tre azioni fra quelle indicate	73,1	66	61,2
	Quattro o cinque azioni fra quelle indicate	6,7	13,2	25,3
Situazione della scuola: CTIC83400C		Nessuna o una azione fra quelle indicate		

Domande Guida
La scuola realizza attivita' per favorire l'inclusione degli studenti con disabilita' nel gruppo dei pari? Queste attivita' riescono a favorire l'inclusione degli studenti con disabilita'?
Gli insegnanti curricolari e di sostegno utilizzano metodologie che favoriscono una didattica inclusiva? Questi interventi sono efficaci? Alla formulazione dei Piani Educativi Individualizzati partecipano anche gli insegnanti curricolari? Il raggiungimento degli obiettivi definiti nei Piani Educativi Individualizzati viene monitorato con regolarita'?
In che modo la scuola si prende cura degli altri studenti con bisogni educativi speciali? I Piani Didattici Personalizzati sono aggiornati con regolarita'?
La scuola realizza attivita' di accoglienza per gli studenti stranieri da poco in Italia? Questi interventi riescono a favorire l'inclusione degli studenti stranieri?
La scuola realizza percorsi di lingua italiana per gli studenti stranieri da poco in Italia? Questi interventi riescono a favorire il successo scolastico degli studenti stranieri?
La scuola realizza attivita' su temi interculturali e/o sulla valorizzazione delle diversita'? Qual e' la ricaduta di questi interventi sulla qualita' dei rapporti tra gli studenti?

Punti di Forza (Digitare al max 1500 caratteri)	Punti di Debolezza (Digitare al max 1500 caratteri)
La scuola redige ogni anno il piano di inclusione rivolto agli alunni disabili e in stato di svantaggio, valutandone la fattibilità attraverso un'analisi dei punti di forza e di criticità. Per favorire l'inclusione degli studenti vengono realizzati progetti per la continuità tra i tre ordini di scuola, attività laboratoriali e percorsi specifici in relazione alla tipologia di handicap o svantaggio/disagio. Nell'anno scolastico 2013-14 è stato effettuato un monitoraggio per la rilevazione dei D.S.A. ad opera di un esperto esterno, grazie al quale i docenti hanno appreso suggerimenti utili per l'impiego consapevole di strumenti compensativi e dispensativi. Al fine di favorire una didattica inclusiva si prediligono strategie e metodologie quali: l'apprendimento cooperativo, il lavoro di gruppo, il tutoring, l'apprendimento per scoperta. Gli insegnanti curricolari partecipano alla formulazione dei PEI e gli obiettivi in essi definiti vengono monitorati e aggiornati periodicamente con il supporto dell'ASP di appartenenza. La scuola realizza attività di accoglienza e di potenziamento della conoscenza della lingua italiana per gli studenti stranieri, anche in orario extracurricolare e percorsi su tematiche interculturali e per la valorizzazione delle diversità con una ricaduta positiva sulla qualità dei rapporti fra studenti, così come si evince dal questionario di gradimento somministrato a fine anno scolastico.	Al momento non si rilevano punti di debolezza degni di nota.

## Subarea: Recupero e potenziamento

### 3.3.b Attivita' di recupero

#### 3.3.b.2 Progettazione di moduli per il recupero delle competenze-PRIMARIA

Istituto:CTIC83400C - Progettazione di moduli per il recupero delle competenze-PRIMARIA				
opzione	Situazione della scuola: CTIC83400C	Riferimento Provinciale (% scuole in cui sono presenti gli aspetti seguenti)	Riferimento Regionale (% scuole in cui sono presenti gli aspetti seguenti)	Riferimento Nazionale (% scuole in cui sono presenti gli aspetti seguenti)
Gruppi di livello all'interno delle classi	Si	95	90,4	92,1
Gruppi di livello per classi aperte	Si	20,7	22,8	36
Sportello per il recupero	No	6,6	7	6,9
Corsi di recupero pomeridiani	Si	45,5	41	24,6
Individuazione di docenti tutor	Si	9,9	10,3	8,4
Giornate dedicate al recupero	No	20,7	22,4	16,2
Supporto pomeridiano per lo svolgimento dei compiti	Si	9,1	8,8	14,5
Altro	No	18,2	20,7	21

#### 3.3.b.2 Progettazione di moduli per il recupero delle competenze-SECONDARIA

Istituto:CTIC83400C - Progettazione di moduli per il recupero delle competenze-SECONDARIA				
opzione	Situazione della scuola: CTIC83400C	Riferimento Provinciale (% scuole in cui sono presenti gli aspetti seguenti)	Riferimento Regionale (% scuole in cui sono presenti gli aspetti seguenti)	Riferimento Nazionale (% scuole in cui sono presenti gli aspetti seguenti)
Gruppi di livello all'interno delle classi	Si	93,6	87,7	87,8
Gruppi di livello per classi aperte	Si	18,2	21,9	28,2
Sportello per il recupero	No	10	9,3	13
Corsi di recupero pomeridiani	Si	53,6	54,5	60,5
Individuazione di docenti tutor	No	10	13,3	12,6
Giornate dedicate al recupero	Si	29,1	32,4	24,8
Supporto pomeridiano per lo svolgimento dei compiti	Si	11,8	14,7	24,7
Altro	No	15,5	18,7	20,6

### 3.3.c Attivita' di potenziamento

#### 3.3.c.1 Progettazione di moduli per il potenziamento delle competenze-PRIMARIA

Istituto:CTIC83400C - Progettazione di moduli per il potenziamento delle competenze-PRIMARIA				
opzione	Situazione della scuola: CTIC83400C	Riferimento Provinciale (% scuole in cui sono presenti gli aspetti seguenti)	Riferimento Regionale (% scuole in cui sono presenti gli aspetti seguenti)	Riferimento Nazionale (% scuole in cui sono presenti gli aspetti seguenti)
Gruppi di livello all'interno delle classi	Si	81,8	77,1	76,9
Gruppi di livello per classi aperte	Si	17,4	16,6	21,9
Partecipazione a gare o competizioni interne alla scuola	No	35,5	34,3	25,3
Partecipazione a gare o competizioni esterne alla scuola	No	52,1	52,4	36,9
Giornate dedicate al recupero e al potenziamento	No	19,8	22,6	14,8
Partecipazione a corsi o progetti in orario curricolare	Si	48,8	53,8	52,9
Partecipazione a corsi o progetti in orario extra- curricolare	Si	75,2	70,2	40,7
Altro	No	2,5	3,9	5,4

#### 3.3.c.1 Progettazione di moduli per il potenziamento delle competenze-SECONDARIA

Istituto:CTIC83400C - Progettazione di moduli per il potenziamento delle competenze-SECONDARIA				
opzione	Situazione della scuola: CTIC83400C	Riferimento Provinciale (% scuole in cui sono presenti gli aspetti seguenti)	Riferimento Regionale (% scuole in cui sono presenti gli aspetti seguenti)	Riferimento Nazionale (% scuole in cui sono presenti gli aspetti seguenti)
Gruppi di livello all'interno delle classi	Si	88,2	79,9	76
Gruppi di livello per classi aperte	Si	16,4	19,5	22,8
Partecipazione a gare o competizioni interne alla scuola	No	53,6	49,1	46,1
Partecipazione a gare o competizioni esterne alla scuola	Si	76,4	75,1	72,4
Giornate dedicate al recupero e al potenziamento	No	23,6	29	24,4
Partecipazione a corsi o progetti in orario curricolare	Si	55,5	61,4	61,8
Partecipazione a corsi o progetti in orario extra- curricolare	Si	79,1	79,1	73,9
Altro	No	6,4	6,4	6,6

#### Domande Guida

Quali gruppi di studenti presentano maggiori difficoltà di apprendimento?

Quali interventi sono realizzati per rispondere alle difficoltà di apprendimento degli studenti?

Sono previste forme di monitoraggio e valutazione dei risultati raggiunti dagli studenti con maggiori difficoltà?

Gli interventi che la scuola realizza per supportare gli studenti con maggiori difficoltà sono efficaci?

In che modo la scuola favorisce il potenziamento degli studenti con particolari attitudini disciplinari?

Gli interventi di potenziamento realizzati sono efficaci?

Nel lavoro d'aula quali interventi individualizzati in funzione dei bisogni educativi degli studenti vengono utilizzati?


Quanto è diffuso l'utilizzo di questi interventi nelle varie classi della scuola?

**Punti di Forza (Digitare al max 1500 caratteri)**

**Punti di Debolezza (Digitare al max 1500 caratteri)**

<p>Gli alunni che presentano maggiori difficoltà di apprendimento sono quelli che si trovano in condizioni di svantaggio economico e sociale. Per rispondere alle difficoltà di apprendimento degli studenti la scuola prevede, per entrambi gli ordini, interventi per gruppi di livello all'interno delle classi o per classi aperte, nonché periodi dedicati al recupero degli apprendimenti. Nel corso dell'anno scolastico è stato attivato un supporto pomeridiano per gli alunni segnalati dal consiglio di classe/interclasse che presentavano difficoltà di apprendimento, emerse dai risultati delle diverse forme di monitoraggio svolte nel corso dell'anno. Il potenziamento degli alunni con particolari attitudini disciplinari viene favorito con azioni realizzate all'interno delle classi o per classi aperte secondo modalità organizzative strutturate per gruppi di livello. Si favoriscono nel contempo la partecipazione a gare e competizioni esterne alla scuola e progetti in orario curricolare o extra-curricolare a misura di alunno. Gli interventi realizzati risultano efficaci e lo dimostrano i successi riportati dagli alunni. Il piccolo gruppo, il tutoring, l'intervento individualizzato, la presentazione dei contenuti disciplinari in maniera semplificata e l'uso di mappe concettuali sono le modalità di lavoro che risultano più efficaci. L'utilizzo di questi interventi è diffuso in tutte le classi.</p>	<p>Al momento non si rilevano punti di debolezza degni di nota.</p>
--	---

**Rubrica di valutazione e Motivazione del giudizio assegnato**

<b>Rubrica di Valutazione</b>	
<b>Criterio di qualità: La scuola cura l'inclusione degli studenti con bisogni educativi speciali, valorizza le differenze culturali, adegua l'insegnamento ai bisogni formativi di ciascun allievo attraverso percorsi di recupero e potenziamento.</b>	<b>Situazione della scuola</b>
Le attività realizzate dalla scuola sono insufficienti a garantire l'inclusione degli studenti che hanno specifici bisogni formativi. La scuola non dedica sufficiente attenzione ai temi interculturali. La differenziazione dei percorsi didattici in funzione dei bisogni educativi degli studenti è assente o insufficiente, oppure singoli insegnanti realizzano percorsi differenziati in poche classi, senza forme di coordinamento delle attività a livello di scuola.	1 - Molto critica
	2 -
Le attività realizzate dalla scuola per gli studenti che necessitano di inclusione sono sufficienti. La qualità degli interventi didattici per gli studenti che necessitano di inclusione è in generale accettabile, ma ci sono aspetti da migliorare. Gli obiettivi educativi per questi studenti sono scarsamente definiti e il loro raggiungimento non viene monitorato. La scuola dedica un'attenzione appena sufficiente ai temi interculturali. La differenziazione dei percorsi didattici in funzione dei bisogni educativi degli studenti è sufficientemente strutturata a livello di scuola, ma andrebbe migliorata. Gli obiettivi educativi sono poco specifici e non sono presenti forme di monitoraggio e valutazione per verificarne il raggiungimento. Gli interventi individualizzati nel lavoro d'aula sono poco diffusi a livello di scuola.	3 - Con qualche criticità
	4 -
Le attività realizzate dalla scuola per gli studenti che necessitano di inclusione sono efficaci. In generale le attività didattiche sono di buona qualità, anche se ci sono aspetti che possono essere migliorati. Il raggiungimento degli obiettivi previsti per gli studenti che necessitano di inclusione sono costantemente monitorati. La scuola promuove il rispetto delle differenze e della diversità culturale. La differenziazione dei percorsi didattici in funzione dei bisogni educativi degli studenti è piuttosto strutturata a livello di scuola. Gli obiettivi educativi sono definiti e sono presenti modalità di verifica degli esiti, anche se non in tutti i casi. Gli interventi realizzati sono efficaci per un buon numero di studenti destinatari delle azioni di differenziazione. Gli interventi individualizzati nel lavoro d'aula sono piuttosto diffusi a livello di scuola.	 5 - Positiva
	6 -
Nelle attività di inclusione sono attivamente coinvolti diversi soggetti (docenti curricolari, di sostegno, tutor, famiglie, enti locali, associazioni) compreso il gruppo dei pari. Le attività didattiche per gli studenti che necessitano di inclusione sono di buona qualità. Il raggiungimento degli obiettivi previsti per gli studenti che necessitano di inclusione sono costantemente monitorati e a seguito di ciò, se necessario, gli interventi vengono rimodulati. La scuola promuove efficacemente il rispetto delle diversità. La differenziazione dei percorsi didattici in funzione dei bisogni educativi degli studenti è ben strutturata a livello di scuola; le attività rivolte ai diversi gruppi di studenti raggiungono tutti i potenziali destinatari. Gli obiettivi educativi sono ben definiti e sono adottate modalità di verifica degli esiti. Gli interventi realizzati sono efficaci per la maggioranza degli studenti destinatari delle azioni di differenziazione. In tutta la scuola gli interventi individualizzati sono utilizzati in maniera sistematica nel lavoro d'aula.	7 - Eccellente

**Motivazione del giudizio assegnato**



### 3A.4 Continuita' e orientamento

#### Subarea: Continuita'

##### 3.4.a Attivita' di continuita'

###### 3.4.a.1 Azioni attuate per la continuita'-PRIMARIA

Istituto:CTIC83400C - Azioni attuate per la continuita'-PRIMARIA				
opzione	Situazione della scuola: CTIC83400C	Riferimento Provinciale (% scuole in cui sono presenti gli aspetti seguenti)	Riferimento Regionale (% scuole in cui sono presenti gli aspetti seguenti)	Riferimento Nazionale (% scuole in cui sono presenti gli aspetti seguenti)
Incontri tra insegnanti dell'infanzia e della primaria per scambio di informazioni utili alla formazione delle classi	Si	96,7	96,3	97,5
Incontri tra insegnanti dell'infanzia e della primaria per definire le competenze in uscita e in entrata	Si	82,6	79,2	75,8
Visita della scuola primaria da parte dei bambini dell'infanzia	Si	92,6	94,4	95,7
Attivita' educative per i bambini dell'infanzia con insegnanti della primaria	No	58,7	59,4	60,8
Attivita' educative comuni tra bambini dell'infanzia e della primaria	Si	71,1	72,3	75,7
Trasmissione dall'infanzia alla primaria di fascicoli articolati sul percorso formativo dei singoli studenti	Si	51,2	52	61,3
Altro	No	12,4	15,9	16,4

###### 3.4.a.1 Azioni attuate per la continuita'-SECONDARIA

Istituto:CTIC83400C - Azioni attuate per la continuita'-SECONDARIA				
opzione	Situazione della scuola: CTIC83400C	Riferimento Provinciale (% scuole in cui sono presenti gli aspetti seguenti)	Riferimento Regionale (% scuole in cui sono presenti gli aspetti seguenti)	Riferimento Nazionale (% scuole in cui sono presenti gli aspetti seguenti)
Incontri tra insegnanti della primaria e della secondaria per scambio di informazioni utili alla formazione delle classi	Si	96,4	95,4	97,4
Incontri tra insegnanti della primaria e della secondaria per definire le competenze in uscita e in entrata	Si	74,5	75,5	74,3
Visita della scuola secondaria da parte degli studenti della primaria	Si	94,5	94	95,5
Attivita' educative per studenti della primaria con insegnanti della secondaria	No	67,3	69,8	70,4
Attivita' educative comuni tra studenti della primaria e della secondaria	Si	66,4	70,8	67,7
Trasmissione dalla primaria alla secondaria di fascicoli articolati sul percorso formativo dei singoli studenti	No	40	46,3	48,6
Altro	No	13,6	15,1	17,1

#### Domande Guida

Gli insegnanti di ordini di scuola diversi si incontrano per parlare della formazione delle classi?

Quali azioni realizza la scuola per garantire la continuita' educativa per gli studenti nel passaggio da un ordine di scuola all'altro?

La scuola monitora i risultati degli studenti nel passaggio da un ordine di scuola all'altro?

Gli interventi realizzati per garantire la continuita' educativa sono efficaci?



Punti di Forza (Digitare al max 1500 caratteri)	Punti di Debolezza (Digitare al max 1500 caratteri)
<p>La formazione delle classi avviene in seguito agli incontri tra docenti dei diversi ordini di scuola, che si riuniscono alla fine dell'anno scolastico per scambio di informazioni relative sia al percorso formativo intrapreso dall'alunno che alla provenienza del gruppo classe di appartenenza e sulla base dei criteri definiti del Collegio Docenti e deliberati dal Consiglio d'Istituto, avanzano proposte in merito.</p> <p>Per garantire la continuità dei percorsi scolastici l'istituzione prevede delle azioni strutturate in orizzontale tra alunni e docenti delle classi ponte per lo svolgimento di attività comuni (accoglienza, progetti didattici, uscite e manifestazioni varie) e in verticale con stakeholders, famiglie, Enti e associazioni, agenzie educative presenti sul territorio. Si favoriscono anche accordi di rete con altre scuole per scambi e confronti educativo-didattici.</p> <p>Gli esiti del processo di apprendimento degli studenti e del percorso attuato viene monitorato in itinere nel passaggio da un ordine di scuola all'altro attraverso un sondaggio interno di rilevazione dati.</p> <p>Gli interventi realizzati garantiscono il successo formativo degli alunni, prevengono le difficoltà di inserimento assicurando opportunità educative a misura di ciascuno e di tutti.</p>	<p>Non si rilevano allo stato attuale punti di debolezza degni di nota.</p>

## Subarea: Orientamento

### 3.4.b Attività di orientamento

#### 3.4.b.1 Azioni attuate per l'orientamento-SECONDARIA

Istituto:CTIC83400C - Azioni attuate per l'orientamento-SECONDARIA				
opzione	Situazione della scuola: CTIC83400C	Riferimento Provinciale (% scuole in cui sono presenti gli aspetti seguenti)	Riferimento Regionale (% scuole in cui sono presenti gli aspetti seguenti)	Riferimento Nazionale (% scuole in cui sono presenti gli aspetti seguenti)
Percorsi di orientamento per la comprensione di se' e delle proprie inclinazioni	Si	72,7	69,2	82,6
Collaborazione con soggetti esterni per le attività di orientamento	No	48,2	36	57,7
Utilizzo di strumenti per l'orientamento	Si	53,6	39,6	55,7
Presentazione agli studenti dei diversi indirizzi di scuola secondaria di II grado	Si	99,1	98,6	98,2
Monitoraggio degli studenti dopo l'uscita dalla scuola	Si	38,2	27	31,7
Incontri individuali degli studenti con i docenti referenti per l'orientamento per ricevere supporto nella scelta della scuola superiore	Si	59,1	61,2	63,3
Predisposizione di un modulo articolato per il consiglio orientativo da consegnare agli studenti	Si	59,1	54,3	74
Altro	Si	22,7	22,5	25,7


#### Domande Guida

La scuola realizza percorsi di orientamento per la comprensione di se' e delle proprie inclinazioni? Quali classi sono coinvolte? Questi percorsi coinvolgono tutte le sezioni/plessi della scuola?
La scuola realizza attività di orientamento finalizzate alla scelta del percorso scolastico/universitario successivo? Queste attività coinvolgono le realtà scolastiche/universitarie significative del territorio?
La scuola realizza attività di orientamento al territorio e alle realtà produttive e professionali?
La scuola organizza incontri/attività rivolti alle famiglie sulla scelta del percorso scolastico/universitario successivo?
Le attività di orientamento coinvolgono tutte le sezioni/plessi della scuola?

La scuola monitora quanti studenti seguono il consiglio orientativo? I consigli orientativi della scuola sono seguiti da un elevato numero di famiglie e studenti?

<b>Punti di Forza (Digitare al max 1500 caratteri)</b>	<b>Punti di Debolezza (Digitare al max 1500 caratteri)</b>
<p>La scuola realizza percorsi di orientamento volti a favorire negli studenti la consapevolezza delle proprie capacità, conoscenze e abilità tenendo conto della storia personale del soggetto che apprende per aiutarlo a costruire il proprio progetto di vita. In questo processo sono coinvolte tutte le classi della scuola. Relativamente alle classi terze della scuola secondaria di primo grado le attività di orientamento, finalizzate alla scelta del percorso di studio successivo, vengono realizzate attraverso la somministrazione di test attitudinali, la presentazione dei diversi tipi di indirizzo scolastico, gli incontri con docenti delle scuole superiori e la partecipazione degli studenti ad attività di laboratorio promosse dai vari istituti di istruzione superiore. Prima delle iscrizioni alla scuola secondaria di secondo grado vengono organizzati incontri con i genitori degli studenti per condividere il consiglio orientativo formulato dal Consiglio di Classe e per fornire indicazioni relative alle modalità di iscrizione. Presso la scuola è sempre attivo uno sportello di ascolto per alunni e famiglie finalizzato alla promozione di atteggiamenti consapevoli nei confronti della scuola e della formazione in genere. Dal monitoraggio dei risultati delle azioni di orientamento messe in atto dalla scuola si evince che le famiglie e gli studenti seguono il consiglio orientativo promosso dall'istituzione.</p>	<p>Non ci sono allo stato attuale nessun punto di debolezza degno di nota</p>

**Rubrica di valutazione e Motivazione del giudizio assegnato**

<b>Rubrica di Valutazione</b>	
<b>Criterio di qualità: La scuola garantisce la continuità' dei percorsi scolastici e cura l'orientamento personale, scolastico e professionale degli studenti.</b>	<b>Situazione della scuola</b>
Le attività' di continuità' e/o di orientamento sono assenti o insufficienti, oppure singoli insegnanti realizzano attività' di continuità' e/o orientamento limitatamente ad alcune sezioni, senza forme di coordinamento a livello di scuola.	1 - Molto critica
	2 -
Le attività' di continuità' presentano un livello di strutturazione sufficiente anche se sono prevalentemente orientate alla formazione delle classi. Le attività' di orientamento coinvolgono almeno tutte le classi finali. La qualità' delle attività' proposte agli studenti e' in genere accettabile, anche se per lo più' limitate a presentare i diversi istituti scolastici/indirizzi di scuola superiore/corsi di studio universitari. La scuola non monitora i risultati delle proprie azioni di orientamento.	3 - Con qualche criticità'
	4 -
Le attività' di continuità' sono ben strutturate. La collaborazione tra i docenti di ordini di scuola diversi e' consolidata. La scuola realizza diverse attività' finalizzate ad accompagnare gli studenti nel passaggio da un ordine di scuola all'altro. Le attività' di orientamento sono ben strutturate e coinvolgono anche le famiglie. La scuola realizza percorsi finalizzati alla conoscenza di se' e delle proprie attitudini. Gli studenti dell'ultimo anno e le famiglie, oltre a partecipare alle presentazioni delle diverse scuole/indirizzi di studio universitario, sono coinvolti in attività' organizzate nelle scuole dell'ordine successivo o nelle università'. La scuola realizza attività' di orientamento alle realtà' produttive e professionali del territorio. La scuola monitora i risultati delle proprie azioni di orientamento; un buon numero di famiglie e studenti segue il consiglio orientativo della scuola.	5 - Positiva
	6 - 
Le attività' di continuità' sono organizzate in modo efficace. La collaborazione tra docenti di ordini di scuola diversi e' ben consolidata e si concretizza nella progettazione di attività' per gli studenti finalizzate ad accompagnarli nel passaggio tra un ordine di scuola e l'altro / all'università'. La scuola predispone informazioni articolate sul percorso scolastico dei singoli studenti e monitora gli esiti degli studenti nel passaggio da un ordine di scuola all'altro. La scuola realizza azioni di orientamento finalizzate a far emergere le inclinazioni individuali che coinvolgono più' classi, non solo quelle dell'ultimo anno. Inoltre propone attività' mirate a far conoscere l'offerta formativa presente sul territorio, anche facendo svolgere attività' didattiche nelle scuole/università' del territorio. La scuola ha compiuto una buona analisi delle inclinazioni individuali/attitudini degli studenti, tenendo conto di informazioni degli anni precedenti sulla propria popolazione studentesca e ha raccolto informazioni sui bisogni formativi del territorio. Le attività' di orientamento sono ben strutturate e pubblicate e coinvolgono anche le famiglie. La scuola monitora i risultati delle proprie azioni di orientamento; la stragrande maggioranza delle famiglie e degli studenti segue il consiglio orientativo della scuola.	7 - Eccellente

**Motivazione del giudizio assegnato**

Le attività' di continuità' sono ben strutturate. La collaborazione tra i docenti di ordini di scuola diversi e' consolidata. La scuola realizza diverse attività' finalizzate ad accompagnare gli studenti nel passaggio da un ordine di scuola all'altro. Le attività' di orientamento sono ben strutturate e coinvolgono anche le famiglie. La scuola realizza percorsi finalizzati alla conoscenza di se' e delle proprie attitudini. Gli studenti dell'ultimo anno e le famiglie, oltre a partecipare alle presentazioni delle diverse scuole, sono coinvolti in attività' organizzate nelle scuole dell'ordine successivo. La scuola monitora i risultati delle proprie azioni di orientamento; la stragrande maggioranza delle famiglie e degli studenti segue il consiglio orientativo della scuola.



### 3B Processi - Pratiche gestionali e organizzative

#### 3B.5 Orientamento strategico e organizzazione della scuola

##### Subarea: Missione e obiettivi prioritari

Domande Guida
La missione dell'istituto e le prioritari sono definite chiaramente?
La missione dell'istituto e le prioritari sono condivise all'interno della comunità scolastica? Sono rese note anche all'esterno, presso le famiglie e il territorio?

Punti di Forza (Digitare al max 1500 caratteri)	Punti di Debolezza (Digitare al max 1500 caratteri)
La Mission e la Vision sono chiaramente esplicitate nel POF attraverso la definizione di obiettivi operativi e azioni strategiche che sostanziano di fatto le linee di indirizzo educativo-didattiche dell'istituzione scolastica. L'impalcatura progettuale del piano dell'offerta formativa viene realizzata a cadenza biennale con revisione annuale dei punti di forza e di criticità riscontrati. La missione e le priorità da inserire nel P.O.F. sono discusse e deliberate dai competenti organi collegiali e rese note alle famiglie e al territorio mediante pubblicazione nel sito web della scuola.	Allo stato attuale non si riscontrano punti di debolezza degni di nota.

##### Subarea: Controllo dei processi

Domande Guida
In che modo la scuola pianifica le azioni per il raggiungimento dei propri obiettivi?
In che modo la scuola monitora lo stato di avanzamento per il raggiungimento degli obiettivi? Quali meccanismi e strumenti di controllo sono adottati?

Punti di Forza (Digitare al max 1500 caratteri)	Punti di Debolezza (Digitare al max 1500 caratteri)
L'istituzione scolastica al fine di realizzare la propria mission pianifica le proprie azioni utilizzando strumenti condivisi quali il POF e i suoi allegati (regolamento d'Istituto, carta dei servizi, patto di corresponsabilità, piano annuale per l'inclusività); il piano annuale delle attività; il piano annuale ATA; il Programma Annuale. Il monitoraggio per ciò che concerne il POF e i suoi allegati avviene tramite le apposite riunioni degli organi collegiali competenti, debitamente previsto nel piano annuale delle attività e in apposite riunioni tra il DS e lo Staff di direzione. In relazione al Programma Annuale lo stato di avanzamento viene monitorato con apposite relazioni del DS e del DSGA e del parere degli organi di controllo, allegati al Conto Consuntivo. La scuola annualmente monitora in modalità online attraverso il sito di istituto anche il grado di soddisfazione dei portatori di interessi con questionari di gradimento rivolti a personale, alunni e genitori.	Allo stato attuale non si riscontrano punti di debolezza degni di nota.

##### Subarea: Organizzazione delle risorse umane

### 3.5.a Gestione delle funzioni strumentali

#### 3.5.a.1 Modalita' di distribuzione delle risorse per le funzioni strumentali

Modalita' di distribuzione delle risorse per le funzioni strumentali				
		Riferimento Provinciale %	Riferimento Regionale %	Riferimento Nazionale %
Validi	Meno di 500 €	31,3	26,7	26,5
	Tra 500 e 700 €	42,5	34,3	32,5
	Tra 700 e 1000 €	20,1	28	28,8
	Più di 1000 €	6	11	12,3
	n.d.			
Situazione della scuola: CTIC83400C		Tra 500 e 700 €		

### 3.5.b Gestione del Fondo di Istituto

#### 3.5.b.1 Ripartizione del FIS tra insegnanti e personale ATA

Istituto:CTIC83400C % - Ripartizione del FIS tra insegnanti e personale ATA				
opzione	Situazione della scuola: CTIC83400C %	Riferimento Provinciale %	Riferimento Regionale %	Riferimento Nazionale %
Percentuale del FIS per gli insegnanti	67,00	69,5	70	72,8
Percentuale del FIS per gli ATA	33,00	30,8	30,1	27,3

## 3.5.b.2 Quota di insegnanti che percepisce il FIS

Istituto:CTIC83400C % - Quota di insegnanti che percepisce il FIS				
opzione	Situazione della scuola: CTIC83400C %	Riferimento Provinciale %	Riferimento Regionale %	Riferimento Nazionale %
Percentuale di insegnanti che usufruisce del FIS (rispetto al totale degli insegnanti)	77,27	60,1	61,4	70,4



**3.5.b.3 Quota di personale ATA che percepisce il FIS**

<b>Istituto:CTIC83400C % - Quota di personale ATA che percepisce il FIS</b>				
opzione	Situazione della scuola: CTIC83400C %	Riferimento Provinciale %	Riferimento Regionale %	Riferimento Nazionale %
Percentuale di personale ATA che usufruisce del FIS (rispetto al totale degli ATA)	92,59	80,6	78,2	82,7

**3.5.b.4 Insegnanti che percepiscono piu' di 500 euro di FIS**

<b>Istituto:CTIC83400C % - Insegnanti che percepiscono piu' di 500 euro di FIS</b>				
opzione	Situazione della scuola: CTIC83400C %	Riferimento Provinciale %	Riferimento Regionale %	Riferimento Nazionale %
Percentuale insegnanti che percepisce più di 500€ (rispetto al totale degli insegnanti che usufruisce del FIS)	29,41	28,9	28,3	22,8

**3.5.b.5 Personale ATA che percepisce piu' di 500 euro di FIS**

<b>Istituto:CTIC83400C % - Personale ATA che percepisce piu' di 500 euro di FIS</b>				
opzione	Situazione della scuola: CTIC83400C %	Riferimento Provinciale %	Riferimento Regionale %	Riferimento Nazionale %
Percentuale ATA che percepisce più di 500€ (rispetto al totale del personale ATA che usufruisce del FIS)	56,00	45,2	47,7	34,9

### 3.5.c Processi decisionali

#### 3.5.c.2 Modi dei processi decisionali - Scegliere le attività per ampliare l'offerta formativa

Istituto:CTIC83400C - Modi dei processi decisionali - Scegliere le attività per ampliare l'offerta formativa				
opzione	Situazione della scuola: CTIC83400C	Riferimento Provinciale %	Riferimento Regionale %	Riferimento Nazionale %
Collegio dei docenti	Si	97	95,3	90,5
Consiglio di istituto	No	21,6	19,8	18,9
Consigli di classe/interclasse	Si	29,9	28,8	34,3
Il Dirigente scolastico	No	11,2	13,4	12,8
Lo staff del Dirigente scolastico	No	9	8,2	10,6
Un gruppo di lavoro, dipartimento o commissione	No	11,2	15,4	14,8
I singoli insegnanti	No	5,2	7	7,2

#### 3.5.c.2 Modi dei processi decisionali - Definire l'articolazione oraria

Istituto:CTIC83400C - Modi dei processi decisionali - Definire l'articolazione oraria				
opzione	Situazione della scuola: CTIC83400C	Riferimento Provinciale %	Riferimento Regionale %	Riferimento Nazionale %
Collegio dei docenti	Si	79,9	78,9	71,4
Consiglio di istituto	Si	65,7	63,9	62
Consigli di classe/interclasse	No	0	1,1	3,1
Il Dirigente scolastico	No	25,4	24,7	29
Lo staff del Dirigente scolastico	No	8,2	9,6	10,6
Un gruppo di lavoro, dipartimento o commissione	No	9,7	9	10
I singoli insegnanti	No	0	0	0,6

#### 3.5.c.2 Modi dei processi decisionali - Scegliere le modalità di lavoro degli studenti

Istituto:CTIC83400C - Modi dei processi decisionali - Scegliere le modalità di lavoro degli studenti				
opzione	Situazione della scuola: CTIC83400C	Riferimento Provinciale %	Riferimento Regionale %	Riferimento Nazionale %
Collegio dei docenti	No	61,2	66,2	51,3
Consiglio di istituto	No	0,7	1,3	1,3
Consigli di classe/interclasse	Si	70,9	68	70,8
Il Dirigente scolastico	No	2,2	6,2	5,9
Lo staff del Dirigente scolastico	No	2,2	2,5	2,6
Un gruppo di lavoro, dipartimento o commissione	Si	14,2	12,7	12,6
I singoli insegnanti	No	23,1	21,2	36,7

#### 3.5.c.2 Modi dei processi decisionali - Progettare i contenuti del curricolo

Istituto:CTIC83400C - Modi dei processi decisionali - Progettare i contenuti del curricolo				
opzione	Situazione della scuola: CTIC83400C	Riferimento Provinciale %	Riferimento Regionale %	Riferimento Nazionale %
Collegio dei docenti	No	50	58,3	59,9
Consiglio di istituto	No	2,2	1,3	0,6
Consigli di classe/interclasse	Si	50	43,1	32
Il Dirigente scolastico	No	6,7	5,6	5,6
Lo staff del Dirigente scolastico	No	6,7	4,1	4
Un gruppo di lavoro, dipartimento o commissione	Si	55,2	58,3	65,3
I singoli insegnanti	No	11,2	12,7	15,1

#### 3.5.c.2 Modi dei processi decisionali - Stabilire l'impostazione della valutazione degli studenti

Istituto:CTIC83400C - Modi dei processi decisionali - Stabilire l'impostazione della valutazione degli studenti				
opzione	Situazione della scuola: CTIC83400C	Riferimento Provinciale %	Riferimento Regionale %	Riferimento Nazionale %
Collegio dei docenti	Si	90,3	91,5	89,9
Consiglio di istituto	No	1,5	2	1,3
Consigli di classe/interclasse	Si	39,6	37,7	35,9
Il Dirigente scolastico	No	10,4	12,1	13,2
Lo staff del Dirigente scolastico	No	6,7	5,4	4,6
Un gruppo di lavoro, dipartimento o commissione	No	32,1	32	35,3
I singoli insegnanti	No	1,5	2,1	4,1

### 3.5.c.2 Modi dei processi decisionali - Definire i criteri per la formazione delle classi

Istituto:CTIC83400C - Modi dei processi decisionali - Definire i criteri per la formazione delle classi				
opzione	Situazione della scuola: CTIC83400C	Riferimento Provinciale %	Riferimento Regionale %	Riferimento Nazionale %
Collegio dei docenti	Si	78,4	81,9	77,3
Consiglio di istituto	Si	71,6	70,9	67,3
Consigli di classe/interclasse	No	2,2	2	2
Il Dirigente scolastico	No	21,6	20,4	21
Lo staff del Dirigente scolastico	No	3,7	4,2	5,4
Un gruppo di lavoro, dipartimento o commissione	No	11,9	9,3	14,7
I singoli insegnanti	No	0	0,2	0,1

### 3.5.c.2 Modi dei processi decisionali - Individuare come ripartire i fondi del bilancio scolastico

Istituto:CTIC83400C - Modi dei processi decisionali - Individuare come ripartire i fondi del bilancio scolastico				
opzione	Situazione della scuola: CTIC83400C	Riferimento Provinciale %	Riferimento Regionale %	Riferimento Nazionale %
Collegio dei docenti	No	17,2	20,8	24,1
Consiglio di istituto	Si	63,4	64,5	59,9
Consigli di classe/interclasse	No	0,7	0,3	0,7
Il Dirigente scolastico	Si	76,9	73,5	72,3
Lo staff del Dirigente scolastico	No	16,4	19	25,3
Un gruppo di lavoro, dipartimento o commissione	No	3	3,3	3,5
I singoli insegnanti	No	0	0	0

### 3.5.c.2 Modi dei processi decisionali - Coordinare l'elaborazione dei metodi didattici

Istituto:CTIC83400C - Modi dei processi decisionali - Coordinare l'elaborazione dei metodi didattici				
opzione	Situazione della scuola: CTIC83400C	Riferimento Provinciale %	Riferimento Regionale %	Riferimento Nazionale %
Collegio dei docenti	No	34,3	37,4	34
Consiglio di istituto	No	0	0,7	0,6
Consigli di classe/interclasse	No	53,7	43,6	41,5
Il Dirigente scolastico	Si	24,6	24,5	22,5
Lo staff del Dirigente scolastico	Si	11,9	13,4	14,6
Un gruppo di lavoro, dipartimento o commissione	No	32,8	38,9	42,1
I singoli insegnanti	No	16,4	15,5	18,3

### 3.5.c.2 Modi dei processi decisionali - Scegliere gli argomenti per l'aggiornamento degli insegnanti

Istituto:CTIC83400C - Modi dei processi decisionali - Scegliere gli argomenti per l'aggiornamento degli insegnanti				
opzione	Situazione della scuola: CTIC83400C	Riferimento Provinciale %	Riferimento Regionale %	Riferimento Nazionale %
Collegio dei docenti	Si	92,5	93,8	90,5
Consiglio di istituto	No	2,2	2,5	1,3
Consigli di classe/interclasse	Si	5,2	3,8	3,4
Il Dirigente scolastico	No	32,8	36,1	42,8
Lo staff del Dirigente scolastico	No	14,9	18	21,7
Un gruppo di lavoro, dipartimento o commissione	No	15,7	17,5	14,5
I singoli insegnanti	No	6	4,7	7,4

### 3.5.d Impatto delle assenze degli insegnanti sull'organizzazione

#### 3.5.d.1234 Impatto delle assenze degli insegnanti sull'organizzazione-PRIMARIA

Istituto:CTIC83400C % - Impatto delle assenze degli insegnanti sull'organizzazione-PRIMARIA				
opzione	Situazione della scuola: CTIC83400C %	Riferimento Provinciale %	Riferimento Regionale %	Riferimento Nazionale %
Percentuale di ore di supplenza svolte dagli insegnanti esterni	35,81	44,5	47,3	55,6
Percentuale di ore di supplenza retribuite svolte dagli insegnanti interni	n.d.	0,7	1,9	2,6
Percentuale di ore di supplenza non retribuite svolte dagli insegnanti interni	50,34	30	28,5	24,3
Percentuale di ore non coperte	13,85	26,5	23,2	18,5

#### 3.5.d.1234 Impatto delle assenze degli insegnanti sull'organizzazione-SECONDARIA

Istituto:CTIC83400C % - Impatto delle assenze degli insegnanti sull'organizzazione-SECONDARIA				
opzione	Situazione della scuola: CTIC83400C %	Riferimento Provinciale %	Riferimento Regionale %	Riferimento Nazionale %
Percentuale di ore di supplenza svolte dagli insegnanti esterni	n.d.	35,7	35,9	40,1
Percentuale di ore di supplenza retribuite svolte dagli insegnanti interni	18,85	6,8	9	8,8
Percentuale di ore di supplenza non retribuite svolte dagli insegnanti interni	3,28	25,6	25,3	29,6
Percentuale di ore non coperte	77,87	35,5	32	23,6

#### Domande Guida

C'e' una chiara divisione dei compiti (o delle aree di attivita') tra i docenti con incarichi di responsabilita'?

C'e' una chiara divisione dei compiti (o delle aree di attivita') tra il personale ATA?

Punti di Forza (Digitare al max 1500 caratteri)	Punti di Debolezza (Digitare al max 1500 caratteri)
<p>Le scelte strategiche della scuola vengono realizzate attraverso una chiara divisione dei compiti tra i docenti con incarichi di responsabilit� (figure strumentali, referenti per le educazioni e per la sicurezza, commissioni varie, coordinatori dipartimenti/intersezione/interclasse/classe). Lo stesso vale per il personale ATA. La divisione dei compiti avviene attraverso il coinvolgimento di tutto il personale, previa acquisizione della disponibilit�, la condivisione delle esperienze, la valutazione dei risultati.</p> <p>I modi dei processi decisionali posti in essere dalla scuola rientrano nel quadro dei modi prevalenti (in percentuale) utilizzati a livello nazionale.</p>	<p>Allo stato attuale non si riscontrano punti di debolezza degni di nota.</p>

### Subarea: Gestione delle risorse economiche

#### 3.5.e Progetti realizzati

##### 3.5.e.1 Ampiezza dell'offerta dei progetti

Istituto:CTIC83400C - Ampiezza dell'offerta dei progetti				
opzione	Situazione della scuola: CTIC83400C	Riferimento Provinciale	Riferimento Regionale	Riferimento Nazionale
Ampiezza dell'offerta dei progetti	14	6,79	7,32	10,39





**3.5.e.2 Indice di frammentazione dei progetti**

<b>Istituto:CTIC83400C - Indice di frammentazione dei progetti</b>				
opzione	Situazione della scuola: CTIC83400C	Riferimento Provinciale	Riferimento Regionale	Riferimento Nazionale
Indice di frammentazione dei progetti - spesa media per progetto (in euro)	4937,14	6782,27	7517,76	7851,74

**3.5.e.3 Indice di spesa dei progetti per alunno**

<b>Istituto:CTIC83400C - Indice di spesa dei progetti per alunno</b>				
opzione	Situazione della scuola: CTIC83400C	Riferimento Provinciale	Riferimento Regionale	Riferimento Nazionale
Indice di spesa per progetti per alunno (in euro)	65,08	73,25	71,98	84,12

**3.5.e.4 Indice di spesa per la retribuzione del personale nei progetti**

<b>Istituto:CTIC83400C % - Indice di spesa per la retribuzione del personale nei progetti</b>				
opzione	Situazione della scuola: CTIC83400C %	Riferimento Provinciale %	Riferimento Regionale %	Riferimento Nazionale %
Indice di spesa per la retribuzione del personale nei progetti	35,77	12,28	14,94	16,87

### 3.5.f Progetti prioritari

#### 3.5.f.1 Tipologia relativa dei progetti

Istituto:CTIC83400C - Tipologia relativa dei progetti				
opzione	Situazione della scuola: CTIC83400C	Riferimento Provinciale (% scuole che ha realizzato progetti per argomento)	Riferimento Regionale (% scuole che ha realizzato progetti per argomento)	Riferimento Nazionale (% scuole che ha realizzato progetti per argomento)
Formazione e aggiornamento del personale	0	16,4	19	15,5
Abilita' linguistiche/lettura/biblioteca	0	12,7	16,3	13,3
Abilita' logico-matematiche e scientifiche	0	5,2	13,7	9,4
Prevenzione del disagio - inclusione	0	43,3	37,3	48,5
Lingue straniere	0	23,9	21,2	28,4
Tecnologie informatiche (TIC)	0	6	7	11,6
Attivita' artistico-espressive	3	36,6	32,8	36,6
Educazione alla convivenza civile	0	30,6	34,6	27,3
Sport	0	22,4	17,8	20,6
Orientamento - accoglienza - continuita'	0	6,7	12,7	14,9
Progetto trasversale d'istituto	0	15,7	14,4	17
Altri argomenti	0	15,7	17,6	17,2

**3.5.f.2 Durata media dei progetti**

<b>Istituto:CTIC83400C - Durata media dei progetti</b>				
opzione	Situazione della scuola: CTIC83400C	Riferimento Provinciale	Riferimento Regionale	Riferimento Nazionale
Durata media dei progetti (in anni)	0,33	1,2	1,1	2,6

**3.5.f.3 Indice di concentrazione della spesa per i progetti**

<b>Istituto:CTIC83400C % - Indice di concentrazione della spesa per i progetti</b>				
opzione	Situazione della scuola: CTIC83400C %	Riferimento Provinciale %	Riferimento Regionale %	Riferimento Nazionale %
Indice di concentrazione della spesa per i progetti - percentuale di spesa per i 3 progetti più importanti	12,47	42	40,3	39,7

**3.5.f.4 Importanza relativa dei progetti**

<b>Istituto:CTIC83400C - Importanza relativa dei progetti</b>	
	Situazione della scuola: CTIC83400C
Progetto 1	Ha stimolato negli allievi la collaborazione per la realizzazione di un progetto comune, la condivisione di esperienze e sentimenti, la sperimentazione di forme diverse di espressione e comunicazione
Progetto 2	Ha favorito negli alunni lo sviluppo della creativita', l'espressione individuale e di gruppo, la consapevolezza delle proprie emozioni
Progetto 3	Ha stimolato negli alunni la capacita' di attenzione e rispetto nei confronti degli altri, migliorando autostima, comunicazione e relazione interpersonale

## 3.5.f.5 Coinvolgimento relativo nei progetti

Coinvolgimento relativo nei progetti				
		Riferimento Provinciale %	Riferimento Regionale %	Riferimento Nazionale %
Validi	Nessun coinvolgimento	41,8	46,9	25,1
	Basso coinvolgimento	23,9	25,3	18,3
	Alto coinvolgimento	34,3	27,8	56,6
Situazione della scuola: CTIC83400C		Nessun coinvolgimento		

## Domande Guida


Quale coerenza tra le scelte educative adottate (es. Piano dell'Offerta Formativa) e l'allocazione delle risorse economiche (es. programma annuale)?

Le spese per i progetti si concentrano sulle tematiche ritenute prioritarie dalla scuola?

Punti di Forza (Digitare al max 1500 caratteri)	Punti di Debolezza (Digitare al max 1500 caratteri)
L'ampiezza dei progetti realizzati rispetto alla media nazionale, regionale e provinciale è alta, mentre la tipologia è in linea rispetto alla media nazionale, regionale e provinciale. La gestione finanziaria è finalizzata al raggiungimento di quanto programmato nel POF e alla realizzazione di quanto necessario per il buon funzionamento dell'Istituzione Scolastica. L'elevato numero dei progetti espletati dalla scuola sono comunque rispondenti alle macroaree riportate nel POF.	La durata media dei progetti ritenuti prioritari e l'indice di concentrazione della spesa su tali progetti è bassa, per cui vi è una limitata concentrazione delle risorse sulle tematiche ritenute prioritarie dalla scuola.



**Rubrica di valutazione e Motivazione del giudizio assegnato**

<b>Rubrica di Valutazione</b>		
<b>Criterio di qualità: La scuola individua le prioritari da raggiungere e le persegue dotandosi di sistemi di controllo e monitoraggio, individuando ruoli di responsabilita' e compiti per il personale, convogliando le risorse economiche sulle azioni ritenute prioritari.</b>	<b>Situazione della scuola</b>	
La missione della scuola e le prioritari non sono state definite oppure sono state definite in modo vago. Non sono presenti forme di controllo o monitoraggio delle azioni. La definizione delle responsabilita' e dei compiti tra le diverse componenti scolastiche e' poco chiara o non e' funzionale all'organizzazione delle attivita'. Le risorse economiche e materiali sono sottoutilizzate, oppure sono disperse nella realizzazione di molteplici attivita' e non sono indirizzate al raggiungimento degli obiettivi prioritari.		1 - Molto critica
		2 -
La scuola ha definito la missione e le prioritari, anche se la loro condivisione nella comunita' scolastica e con le famiglie e il territorio e' da migliorare. Il controllo e il monitoraggio delle azioni sono attuati in modo non strutturato. e' presente una definizione delle responsabilita' e dei compiti tra le diverse componenti scolastiche, anche se non tutti i compiti sono chiari e funzionali all'organizzazione delle attivita'. Le risorse economiche e materiali sono convogliate solo parzialmente nel perseguimento degli obiettivi prioritari dell'istituto.		3 - Con qualche criticita'
		4 -
La scuola ha definito la missione e le prioritari; queste sono condivise nella comunita' scolastica, con le famiglie e il territorio. La scuola utilizza forme di controllo strategico o monitoraggio dell'azione. Responsabilita' e compiti delle diverse componenti scolastiche sono individuati chiaramente. Una buona parte delle risorse economiche e' impiegata per il raggiungimento degli obiettivi prioritari della scuola. La scuola e' impegnata a raccogliere finanziamenti aggiuntivi oltre quelli provenienti dal MIUR.		5 - Positiva
		6 -
La scuola ha definito la missione e le prioritari e queste sono condivise nella comunita' scolastica, con le famiglie e il territorio. Per raggiungere tali prioritari la scuola ha individuato una serie di strategie e azioni. La scuola utilizza forme di controllo strategico o di monitoraggio dell'azione, che permettono di riorientare le strategie e riprogettare le azioni. Responsabilita' e compiti sono individuati chiaramente e sono funzionali alle attivita' e alle prioritari. Le risorse economiche e materiali della scuola sono sfruttate al meglio e sono convogliate nella realizzazione delle prioritari. La scuola e' impegnata a raccogliere finanziamenti aggiuntivi oltre quelli provenienti dal MIUR e li investe per il perseguimento della propria missione.		7 - Eccellente

**Motivazione del giudizio assegnato**

## 3B.6 Sviluppo e valorizzazione delle risorse umane

### Subarea: Formazione

#### 3.6.a Offerta di formazione per gli insegnanti

##### 3.6.a.1 Ampiezza dell'offerta di formazione per gli insegnanti

Istituto:CTIC83400C - Ampiezza dell'offerta di formazione per gli insegnanti				
opzione	Situazione della scuola: CTIC83400C	Riferimento Provinciale	Riferimento Regionale	Riferimento Nazionale
Numero di progetti di formazione per gli insegnanti	3	1,7	1,9	2,3

## 3.6.a.2 Tipologia degli argomenti della formazione

Istituto:CTIC83400C - Tipologia degli argomenti della formazione				
opzione	Situazione della scuola: CTIC83400C	Riferimento Provinciale (% scuole che ha realizzato progetti per argomento)	Riferimento Regionale (% scuole che ha realizzato progetti per argomento)	Riferimento Nazionale (% scuole che ha realizzato progetti per argomento)
Curricolo e discipline	1	6,7	11,3	21,7
Temi multidisciplinari	0	0	3,3	6
Metodologia - Didattica generale	0	10,4	8,7	15,3
Valutazione degli apprendimenti, certificazione delle competenze, valutazione interna - autovalutazione	0	2,2	3,8	5,6
Tecnologie informatiche e loro applicazione all'attivit� didattica	2	19,4	19,8	21,1
Aspetti normativi e ordinamenti scolastici	0	46,3	39,1	46
Inclusione studenti con disabilit�	0	9	13,4	16,5
Inclusione studenti con cittadinanza non italiana	0	0	0,3	2,2
Orientamento	0	1,5	0,8	1,2
Altro	0	6	9	9,8

**3.6.a.3 Insegnanti coinvolti nella formazione**

<b>Istituto:CTIC83400C % - Insegnanti coinvolti nella formazione</b>				
opzione	Situazione della scuola: CTIC83400C %	Riferimento Provinciale %	Riferimento Regionale %	Riferimento Nazionale %
Percentuale media di insegnanti coinvolti nei progetti di formazione o aggiornamento attivati	24,55	40,9	36,9	34,1

**3.6.a.4 Spesa media per insegnante per la formazione**

<b>Istituto:CTIC83400C - Spesa media per insegnante per la formazione</b>				
opzione	Situazione della scuola: CTIC83400C	Riferimento Provinciale	Riferimento Regionale	Riferimento Nazionale
Spesa media per insegnante per progetti di formazione (in euro)	112,48	41,2	43,1	36,8

## 3.6.a.5 Numero medio di ore di formazione per insegnante

Istituto:CTIC83400C - Numero medio di ore di formazione per insegnante				
opzione	Situazione della scuola: CTIC83400C	Riferimento Provinciale	Riferimento Regionale	Riferimento Nazionale
Numero medio di ore di formazione per insegnante	1,15	0,5	0,5	0,5

**Domande Guida**

La scuola raccoglie le esigenze formative dei docenti e del personale ATA?

Quali temi per la formazione la scuola promuove e perché (es. curriculum e competenze, bisogni educativi speciali, tecnologie didattiche, ecc.)?

Qual è la qualità delle iniziative di formazione promosse dalla scuola?

Quali ricadute hanno le iniziative di formazione nell'attività ordinaria della scuola?

**Punti di Forza (Digitare al max 1500 caratteri)**

Mediante un sistema di rilevazione online, la scuola raccoglie i bisogni formativi del personale, offre corsi di formazione e incoraggia alla partecipazione a corsi promossi da altre scuole o a progetti nazionali. Le tematiche affrontate sono quelle prevalenti a livello nazionale, regionale e provinciale, nello specifico: metodologia e didattica generale, ampliamento delle conoscenze informatiche e uso delle TIC nella didattica, curriculum e competenze, dematerializzazione dei documenti amministrativi nella PA. Le iniziative di formazione delle attività promosse dalla scuola hanno una ricaduta positiva nell'attività ordinaria.

**Punti di Debolezza (Digitare al max 1500 caratteri)**

La percentuale media di insegnanti coinvolti nei progetti di formazione o aggiornamento attivati risulta più bassa della media provinciale, regionale e nazionale.

**Subarea: Valorizzazione delle competenze****Domande Guida**

La scuola raccoglie le competenze del personale (es. curriculum, esperienze formative, corsi frequentati)?

Come sono valorizzate le risorse umane?

La scuola utilizza il curriculum o le esperienze formative fatte dai docenti per una migliore gestione delle risorse umane (es. assegnazione di incarichi, suddivisione del personale)?

**Punti di Forza (Digitare al max 1500 caratteri)**

La scuola raccoglie le competenze del personale attraverso un sistema di rilevazione online per la costruzione di una banca dati che viene aggiornata ad inizio di ogni anno scolastico. L'individuazione delle figure di sistema avviene attraverso la valutazione delle specifiche competenze professionali, relazionali e organizzative, previa disponibilità del singolo soggetto. In questo modo risulta più immediato individuare le persone per l'assegnazione degli incarichi, sulla base delle esperienze formative acquisite. Gli incarichi sono distribuiti nell'ottica di una leadership diffusa valorizzando le specifiche competenze ed esperienze formative del personale docente attraverso un atteggiamento di apertura, di ascolto, di confronto e di rotazione dei compiti. Ciò al fine di valorizzare le professionalità e migliorare il clima relazionale ottimizzando tutte le risorse per la qualificazione del servizio scolastico.

**Punti di Debolezza (Digitare al max 1500 caratteri)**

Al momento non si evidenziano punti di debolezza degni di nota.

**Subarea: Collaborazione tra insegnanti**

## 3.6.b Gruppi di lavoro degli insegnanti

## 3.6.b.1 Tipologia degli argomenti dei gruppi di lavoro

Istituto:CTIC83400C - Tipologia degli argomenti dei gruppi di lavoro				
opzione	Situazione della scuola: CTIC83400C	Riferimento Provinciale (% scuole che ha attivato gruppi per argomento)	Riferimento Regionale (% scuole che ha attivato gruppi per argomento)	Riferimento Nazionale (% scuole che ha attivato gruppi per argomento)
Criteri comuni per la valutazione degli studenti	Si	58,2	60,5	53,5
Curricolo verticale	Si	61,9	60,9	61,1
Competenze in ingresso e in uscita	Si	50	48,9	48,9
Accoglienza	No	52,2	62,7	60,5
Orientamento	No	58,2	65,7	71,1
Raccordo con il territorio	Si	64,2	69,3	65
Piano dell'offerta formativa	Si	76,9	81,9	84,7
Temi disciplinari	No	22,4	27,3	29,9
Temi multidisciplinari	Si	27,6	30,7	29,3
Continuita'	No	70,9	77,6	81,7
Inclusione	No	80,6	83,7	90,3

## 3.6.b.2 Varieta' degli argomenti per i quali e' stato attivato un gruppo di lavoro

Varieta' degli argomenti per i quali e' stato attivato un gruppo di lavoro				
		Riferimento Provinciale %	Riferimento Regionale %	Riferimento Nazionale %
Validi	Nessun gruppo di lavoro indicato	8,2	7	4,3
	Bassa varieta' (fino a 3 argomenti)	16,4	11,8	10,2
	Media varieta' (da 4 a 6 argomenti)	21,6	22,2	28,4
	Alta varieta' (più di 6 argomenti)	53,7	59	57,1
Situazione della scuola: CTIC83400C	Media varieta' (da 4 a 6 argomenti)			



## 3.6.b.3 Partecipazione degli insegnanti a gruppi di lavoro

Istituto:CTIC83400C % - Partecipazione degli insegnanti a gruppi di lavoro				
opzione	Situazione della scuola: CTIC83400C %	Riferimento Provinciale (% scuole che ha attivato gruppi per argomento)	Riferimento Regionale (% scuole che ha attivato gruppi per argomento)	Riferimento Nazionale (% scuole che ha attivato gruppi per argomento)
Criteri comuni per la valutazione degli studenti	5	7,1	7	6,9
Curricolo verticale	24	7,8	8,5	9,9
Competenze in ingresso ed in uscita	24	5,9	6,3	6,6
Accoglienza	0	4,8	7,8	7
Orientamento	0	3,2	4,6	4,4
Raccordo con il territorio	5	3,2	4,1	4,7
Piano dell'offerta formativa	4	6,2	6,2	7
Temi disciplinari	0	3,7	4	5
Temi multidisciplinari	14	3,3	4,2	4,1
Continuita'	0	6,5	7,7	9,4
Inclusione	0	9,1	9,4	11,2

## Domande Guida

La scuola incentiva la partecipazione dei docenti a gruppi di lavoro? Su quali tematiche? Con quali modalita' organizzative (es. Dipartimenti, gruppi di docenti per classi parallele, gruppi spontanei, ecc.)?

I gruppi di lavoro composti da insegnanti producono materiali o esiti utili alla scuola?

La scuola mette a disposizione dei docenti spazi per la condivisione di strumenti e materiali didattici?

La condivisione di strumenti e materiali tra i docenti e' ritenuta adeguata?


## Punti di Forza (Digitare al max 1500 caratteri)

La scuola incentiva la partecipazione dei docenti a gruppi di lavoro. Le tematiche sono quelle prevalenti a livello nazionale. Confronti e scambi fra il personale avvengono nelle riunioni degli organi collegiali o in sede di incontri a tema dove i docenti si scambiano materiali per l'insegnamento, informazioni su innovazioni didattiche e tecnologiche, notizie sugli studenti. Si prediligono gruppi di lavoro per dipartimenti, classi parallele o gruppi spontanei dei tre ordini di scuola. Gli incontri avvengono nei locali scolastici, resi disponibili ogni qualvolta se ne ravvisi la necessita', per momenti di autoformazione (conoscenza piattaforma Edmodo, del softwer QuestBase, costruzione di UDA, valutazione degli apprendimenti, certificazione delle competenze). I gruppi di lavoro producono materiali utili condivisi a livello collegiale e messi a disposizione in diversi spazi: specifica area protetta del sito della scuola; bacheca scuola e bacheca docenti del registro elettronico; spazio docenti online (piattaforma Edmodo); e-mail personali ai docenti. La condivisione di strumenti e materiali tra docenti è ritenuta adeguata.

## Punti di Debolezza (Digitare al max 1500 caratteri)

Un limitato numero di docenti predilige ancora la condivisione dei materiali prodotti in modalita' cartacea.

**Rubrica di valutazione e Motivazione del giudizio assegnato**

<b>Rubrica di Valutazione</b>		
<b>Criterio di qualità: La scuola valorizza le risorse professionali tenendo conto delle competenze per l'assegnazione degli incarichi, promuovendo percorsi formativi di qualità, incentivando la collaborazione tra pari.</b>	<b>Situazione della scuola</b>	
La scuola non promuove iniziative di formazione per i docenti, oppure le iniziative attivate non sono in relazione ai bisogni formativi del personale o sono di scarsa qualità. Non sono presenti gruppi di lavoro composti da docenti, oppure i gruppi non producono esiti utili alla scuola. Non ci sono spazi per la condivisione di materiali didattici tra docenti. Lo scambio e il confronto professionale tra docenti è scarso.		1 - Molto critica
		2 -
La scuola promuove iniziative formative per i docenti. Le proposte formative sono di qualità sufficiente, anche se incontrano solo in parte i bisogni formativi dei docenti. Nella scuola sono presenti gruppi di lavoro composti da insegnanti, anche se la qualità dei materiali o degli esiti che producono è disomogenea/da migliorare. Sono presenti spazi per la condivisione di materiali didattici, anche se la varietà e qualità dei materiali è da incrementare. Lo scambio e il confronto professionale tra docenti è presente ma non diffuso (es. riguarda solo alcune sezioni, solo alcuni dipartimenti, ecc.).		3 - Con qualche criticità
		4 -
La scuola realizza iniziative formative per i docenti. Le proposte formative sono di buona qualità e rispondono ai bisogni formativi dei docenti. La scuola valorizza il personale tenendo conto, per l'assegnazione di alcuni incarichi, delle competenze possedute. Nella scuola sono presenti gruppi di lavoro composti da insegnanti, che producono materiali o esiti di buona qualità. Sono presenti spazi per il confronto professionale tra colleghi, e i materiali didattici a disposizione sono vari e di buona qualità. La scuola promuove lo scambio e il confronto tra docenti.		5 - Positiva
		6 -
La scuola rileva i bisogni formativi del personale e ne tiene conto per la definizione di iniziative formative. Queste sono di qualità elevata. La formazione ha avuto ricadute positive sulle attività scolastiche. La scuola valorizza il personale assegnando gli incarichi sulla base delle competenze possedute. Nella scuola sono presenti più gruppi di lavoro composti da insegnanti, che producono materiali/strumenti di qualità eccellente, utili per la comunità professionale. Sono presenti spazi per il confronto tra colleghi, i materiali didattici disponibili sono molto vari, compresi quelli prodotti dai docenti stessi che sono condivisi. La scuola promuove efficacemente lo scambio e il confronto tra docenti.		7 - Eccellente

**Motivazione del giudizio assegnato**

La scuola rileva i bisogni formativi del personale e ne tiene conto per la definizione di iniziative formative. Queste sono di buona qualità. La formazione ha avuto ricadute positive sulle attività scolastiche. La scuola valorizza il personale assegnando gli incarichi sulla base delle competenze possedute. Nella scuola sono presenti più gruppi di lavoro composti da insegnanti, che producono materiali/strumenti di buona qualità, utili per la comunità professionale. Sono presenti spazi per il confronto tra colleghi, i materiali didattici disponibili sono molto vari, compresi quelli prodotti dai docenti stessi che sono condivisi. La scuola promuove lo scambio e il confronto tra docenti.

### 3B.7 Integrazione con il territorio e rapporti con le famiglie

#### Subarea: Collaborazione con il territorio

##### 3.7.a Reti di scuole

###### 3.7.a.1 Partecipazione a reti di scuole

Partecipazione a reti di scuole				
		Riferimento Provinciale %	Riferimento Regionale %	Riferimento Nazionale %
Validi	Nessuna partecipazione	20,9	16,7	12,5
	Bassa partecipazione (1-2 reti)	52,2	47,2	42,1
	Media partecipazione (3-4 reti)	21,6	25,3	28,7
	Alta partecipazione (5-6 reti)	5,2	10,8	16,7
Situazione della scuola: CTIC83400C		Bassa partecipazione (1 - 2 reti)		

## 3.7.a.2 Reti di cui la scuola e' capofila

Reti di cui la scuola e' capofila				
		Riferimento Provinciale %	Riferimento Regionale %	Riferimento Nazionale %
Validi	Mai capofila	61,3	61,4	63,8
	Capofila per una rete	28,3	26,1	25,7
	Capofila per più reti	10,4	12,5	10,6
	n.d.			
Situazione della scuola: CTIC83400C	Mai capofila			

## 3.7.a.3 Apertura delle reti ad enti o altri soggetti

Apertura delle reti ad enti o altri soggetti				
		Riferimento Provinciale %	Riferimento Regionale %	Riferimento Nazionale %
Validi	Nessuna apertura	19,8	18,8	20
	Bassa apertura	4,7	5,9	8,3
	Media apertura	15,1	15,3	14,7
	Alta apertura	60,4	60	57
	n.d.			
Situazione della scuola: CTIC83400C	Media apertura			

## 3.7.a.4 Entrata principale di finanziamento delle reti

Istituto:CTIC83400C - Entrata principale di finanziamento delle reti				
opzione	Situazione della scuola: CTIC83400C	Riferimento Provinciale (% scuole che hanno attivato reti per soggetto finanziatore	Riferimento Regionale (% scuole che hanno attivato reti per soggetto finanziatore	Riferimento Nazionale (% scuole che hanno attivato reti per soggetto finanziatore
Stato	1	38,8	43,8	56
Regione	0	25,4	29,1	24,7
Altri enti locali o altre istituzioni pubbliche	0	11,2	10,3	18,7
Unione Europea	1	17,9	13,7	7
Contributi da privati	0	0,7	3,9	6,9
Scuole componenti la rete	0	34,3	45,1	44,3

## 3.7.a.5 Principale motivo di partecipazione alla rete

Istituto:CTIC83400C - Principale motivo di partecipazione alla rete				
opzione	Situazione della scuola: CTIC83400C	Riferimento Provinciale (% scuole che hanno attivato reti per motivo)	Riferimento Regionale (% scuole che hanno attivato reti per motivo)	Riferimento Nazionale (% scuole che hanno attivato reti per motivo)
Per fare economia di scala	0	11,9	21,2	24,9
Per accedere a dei finanziamenti	0	14,9	13,7	24
Per migliorare pratiche didattiche ed educative	2	65,7	71,4	74,2
Per migliorare pratiche valutative	0	9,7	11,6	10,1
Altro	0	20,9	22,5	21,1

## 3.7.a.6 Attivita' prevalente svolta in rete

Istituto:CTIC83400C - Attivita' prevalente svolta in rete				
opzione	Situazione della scuola: CTIC83400C	Riferimento Provinciale (% scuole che hanno attivato reti per attività)	Riferimento Regionale (% scuole che hanno attivato reti per attività)	Riferimento Nazionale (% scuole che hanno attivato reti per attività)
Curricolo e discipline	1	26,1	29,1	34,3
Temi multidisciplinari	0	23,1	29,4	25,6
Formazione e aggiornamento del personale	0	33,6	38,4	44,3
Metodologia - Didattica generale	1	14,2	18,1	16,7
Valutazione degli apprendimenti, certificazione delle competenze, valutazione interna - autovalutazione	0	7,5	11,6	9,7
Orientamento	0	6,7	6,2	12
Inclusione studenti con disabilita'	0	19,4	24,8	30,5
Inclusione studenti con cittadinanza non Italiana	0	2,2	2,9	20,2
Gestione servizi in comune	0	17,2	18,3	20,8
Eventi e manifestazioni	0	6	9,6	7,5



## 3.7.b Accordi formalizzati

## 3.7.b.1 Varieta' dei soggetti con cui la scuola stipula accordi

Varieta' dei soggetti con cui la scuola stipula accordi				
		Riferimento Provinciale %	Riferimento Regionale %	Riferimento Nazionale %
Validi	Nessun accordo	8,2	9,3	8,4
	Bassa varieta' (da 1 a 2)	26,9	26	21,4
	Medio - bassa varieta' (da 3 a 4)	50	47,2	48
	Medio - alta varieta' (da 6 a 8)	13,4	16,5	20,5
	Alta varieta' (piu' di 8)	1,5	1	1,7
Situazione della scuola: CTIC83400C		Medio - bassa varieta' (da 3 a 5)		

## 3.7.b.2 Tipologia di soggetti con cui la scuola ha accordi

Istituto:CTIC83400C - Tipologia di soggetti con cui la scuola ha accordi				
opzione	Situazione della scuola: CTIC83400C	Riferimento Provinciale %	Riferimento Regionale %	Riferimento Nazionale %
Altre scuole	No	29,1	27,1	29,9
Universita'	Si	49,3	50,2	61,7
Enti di ricerca	Si	3,7	5,2	6
Enti di formazione accreditati	No	25,4	26,6	20,5
Soggetti privati	No	17,2	16,3	25
Associazioni sportive	No	57,5	56,2	53,9
Altre associazioni o cooperative	Si	53	58	57,6
Autonomie locali	Si	50,7	48,7	60,8
ASL	Si	27,6	36,4	45,4
Altri soggetti	No	23,9	17,8	16,6

### 3.7.c Raccordo scuola - territorio

#### 3.7.c.1 Gruppi di lavoro composti da insegnanti e rappresentanti del territorio

Istituto:CTIC83400C - Gruppi di lavoro composti da insegnanti e rappresentanti del territorio				
opzione	Situazione della scuola: CTIC83400C	Riferimento Provinciale (% di scuole che ha attivato gruppi)	Riferimento Regionale (% di scuole che ha attivato gruppi)	Riferimento Nazionale (% di scuole che ha attivato gruppi)
Presenza di gruppi di lavoro composti da insegnanti e rappresentanti del territorio	Si	64,2	69,3	65

#### Domande Guida

Quali accordi di rete e collaborazioni con soggetti pubblici o privati ha la scuola? Per quali finalita'?

Qual e' la partecipazione della scuola nelle strutture di governo territoriale?

Quali ricadute ha la collaborazione con soggetti esterni sull'offerta formativa?

Qual e' la presenza nelle scuole del secondo ciclo di stage, di collegamenti o di inserimenti nel mondo del lavoro?

Punti di Forza (Digitare al max 1500 caratteri)	Punti di Debolezza (Digitare al max 1500 caratteri)
<p>La scuola dimostra una media apertura delle reti ad enti o ad altri soggetti rispetto alla media nazionale, regionale e provinciale. Partecipa alle reti per migliorare pratiche educative e didattiche ed è in linea con le percentuali tipologiche prevalenti a livello nazionale così come con le attività svolte in rete. La scuola per il secondo anno consecutivo ha stipulato un accordo di rete con altre quattro scuole relativo alle "Misure di accompagnamento alle Indicazioni nazionali". Nel corrente anno scolastico l'istituto ha attivato un corso di aggiornamento sulla dematerializzazione dei documenti amministrativi della Pubblica Amministrazione in qualità di capofila.</p> <p>A livello di governo territoriale la scuola ha sviluppato e implementato relazioni con le agenzie educative quali Comune, ASP, Arma dei Carabinieri, Vigili Urbani, Polizia Postale e Forestale, AIRC, associazioni non profit e collaborazioni con istituti superiori per attività di orientamento. Alcune collaborazioni si sono consolidate nel tempo e si ripetono annualmente, altre sono legate a particolari momenti e progetti. Gli accordi di rete stipulati consentono agli studenti di fruire di prassi didattiche progressivamente innovative.</p>	<p>Si registra una bassa partecipazione ad accordi di rete e una bassa frequenza con cui la scuola assume la leadership all'interno delle reti in qualità di capofila.</p>

### Subarea: Coinvolgimento delle famiglie

#### 3.7.e Partecipazione formale dei genitori

##### 3.7.e.1 Votanti effettivi alle elezioni del Consiglio di Istituto

Istituto:CTIC83400C % - Votanti effettivi alle elezioni del Consiglio di Istituto				
opzione	Situazione della scuola: CTIC83400C %	Riferimento Provinciale %	Riferimento Regionale %	Riferimento Nazionale %
Percentuale di genitori votanti effettivi sul totale degli aventi diritto	6,54	21,3	22,9	23

### 3.7.f Partecipazione informale dei genitori

#### 3.7.f.1 Partecipazione dei genitori agli incontri e alle attività della scuola

Partecipazione dei genitori agli incontri e alle attività della scuola				
		Riferimento Provinciale %	Riferimento Regionale %	Riferimento Nazionale %
Validi	Basso livello di partecipazione	4,7	3,1	3,3
	Medio - basso livello di partecipazione	27,1	27,8	24,3
	Medio - alto livello di partecipazione	51,9	49,9	59,2
	Alto livello di partecipazione	16,3	19,2	13,2
Situazione della scuola: CTIC83400C		Medio - alto livello di partecipazione		

### 3.7.g Partecipazione finanziaria dei genitori

#### 3.7.g.1 Versamento dei contributi volontari da parte delle famiglie

Istituto:CTIC83400C - Versamento dei contributi volontari da parte delle famiglie				
opzione	Situazione della scuola: CTIC83400C	Riferimento Provinciale	Riferimento Regionale	Riferimento Nazionale
Contributo medio volontario per studente (in euro)	n.d.	8	7	12,3

## 3.7.h Capacita' della scuola di coinvolgere i genitori

## 3.7.h.1 Azioni della scuola per coinvolgere i genitori

Azioni della scuola per coinvolgere i genitori				
		Riferimento Provinciale %	Riferimento Regionale %	Riferimento Nazionale %
Validi	Basso coinvolgimento	0	0	0
	Medio - basso coinvolgimento	13,4	9	12
	Medio - alto coinvolgimento	73,9	77	76,1
	Alto coinvolgimento	12,7	14,1	11,9
Situazione della scuola: CTIC83400C		Medio - alto coinvolgimento		

Domande Guida
In che modo le famiglie sono coinvolte nella definizione dell'offerta formativa?
Ci sono forme di collaborazione con i genitori per la realizzazione di interventi formativi?
La scuola coinvolge i genitori nella definizione del Regolamento d'istituto, del Patto di corresponsabilita' o di altri documenti rilevanti per la vita scolastica? La scuola realizza interventi o progetti rivolti ai genitori (es. corsi, conferenze)?
La scuola utilizza strumenti on-line per la comunicazione con le famiglie (es. registro elettronico)?

Punti di Forza (Digitare al max 1500 caratteri)	Punti di Debolezza (Digitare al max 1500 caratteri)
<p>La scuola coinvolge le famiglie nella definizione delle linee educative e i valori da trasmettere prendendo in considerazione suggerimenti utili per l'erogazione dell'offerta formativa, tramite momenti di accoglienza e incontri con cadenza bimestrale, previste nel piano annuale delle attività. Alla fine dell'anno scolastico i genitori vengono invitati ad effettuare ulteriori richieste tramite un questionario di gradimento. Il livello di partecipazione dei genitori ai colloqui collettivi con gli insegnanti, a eventi e manifestazioni organizzate dalla scuola è medio alto, in linea con le percentuali tipologiche nazionali, regionali e provinciali. Inoltre i genitori collaborano con la scuola nella predisposizione e realizzazione dei percorsi diversificati per gli alunni diversamente abili e con BES e in attività di screening ad opera dell'ASP di appartenenza. La scuola realizza anche conferenze con i genitori finalizzati alla sensibilizzazione verso particolari tematiche con il supporto dell'ASP e dell'AIRC. Nel corrente anno scolastico, in via sperimentale, la scuola ha richiesto un contributo volontario alle famiglie per la realizzazione del progetto di dizione a cui hanno aderito otto classi di scuola primaria e un gruppo di alunni di cinque anni della scuola dell'infanzia. Il progetto ha riscosso un notevole successo. L'istituto effettua inoltre, un'attenta opera di comunicazione delle informazioni attraverso il sito della scuola e il registro elettronico.</p>	<p>Bassa percentuale di genitori votanti effettivi alle elezioni del Consiglio di Istituto rispetto alla media provinciale, regionale e nazionale sul totale degli aventi diritto.</p>



**Rubrica di valutazione e Motivazione del giudizio assegnato**

<b>Rubrica di Valutazione</b>	
<b>Criterio di qualità: La scuola svolge un ruolo propositivo nella promozione di politiche formative territoriali e coinvolge le famiglie nella definizione dell'offerta formativa.</b>	<b>Situazione della scuola</b>
La scuola non partecipa a reti e non ha collaborazioni con soggetti esterni, oppure le collaborazioni attivate non hanno una ricaduta per la scuola. La scuola (secondo ciclo) non attiva stage e collegamenti con il mondo del lavoro. La scuola non coinvolge i genitori nel progetto formativo oppure le modalita' di coinvolgimento adottate risultano non efficaci.	1 - Molto critica
	2 -
La scuola partecipa a reti e/o ha collaborazioni con soggetti esterni, anche se alcune di queste collaborazioni devono essere maggiormente integrate con la vita della scuola. La scuola (secondo ciclo) ha intrapreso percorsi per promuovere stage e inserimenti lavorativi ma in modo occasionale e non sistematico. La scuola coinvolge i genitori a partecipare alle sue iniziative, anche se sono da migliorare le modalita' di ascolto e collaborazione.	3 - Con qualche criticita'
	4 -
La scuola partecipa a reti e ha collaborazioni con soggetti esterni. Le collaborazioni attivate sono integrate in modo adeguato con l'offerta formativa. La scuola e' coinvolta in momenti di confronto con i soggetti presenti nel territorio per la promozione delle politiche formative. La scuola (secondo ciclo) propone stage e inserimenti lavorativi per gli studenti. La scuola coinvolge i genitori a partecipare alle sue iniziative, raccoglie le idee e i suggerimenti dei genitori.	5 - Positiva
	6 -
La scuola partecipa in modo attivo o coordina reti e ha collaborazioni diverse con soggetti esterni. Le collaborazioni attivate contribuiscono in modo significativo a migliorare la qualita' dell'offerta formativa. La scuola e' un punto di riferimento nel territorio per la promozione delle politiche formative. La scuola (secondo ciclo) ha integrato in modo organico nella propria offerta formativa esperienze di stage e inserimenti nel mondo del lavoro, anche con ricadute nella valutazione del percorso formativo degli studenti. La scuola dialoga con i genitori e utilizza le loro idee e suggerimenti per migliorare l'offerta formativa. Le famiglie partecipano in modo attivo alla vita della scuola e contribuiscono alla realizzazione di iniziative di vario tipo.	7 - Eccellente

<b>Motivazione del giudizio assegnato</b>
La scuola partecipa a reti e ha collaborazioni con soggetti esterni. Le collaborazioni attivate sono integrate in modo adeguato con l'offerta formativa. La scuola e' coinvolta in momenti di confronto con i soggetti presenti nel territorio per la promozione delle politiche formative. La scuola dialoga con i genitori e utilizza le loro idee e suggerimenti per migliorare l'offerta formativa. Le famiglie partecipano in modo attivo alla vita della scuola e contribuiscono alla realizzazione di iniziative di vario tipo.

## 5 Individuazione delle priorità

### Priorità e Traguardi


ESITI DEGLI STUDENTI		DESCRIZIONE DELLA PRIORITA' (max 150 caratteri spazi inclusi)	DESCRIZIONE DEL TRAGUARDO (max 150 caratteri spazi inclusi)
	Risultati scolastici		
	Risultati nelle prove standardizzate nazionali	Riduzione del gap formativo degli alunni di scuola primaria e secondaria nelle prove standardizzate	Aumentare la percentuale degli alunni di scuola primaria e secondaria collocati nei livelli più alti
		Riduzione del grado di cheating nella Prova Nazionale	Portare il grado di cheating entro il 5%.
	Competenze chiave e di cittadinanza	Sviluppo delle competenze chiave e sociali degli studenti di scuola primaria e secondaria di I grado	Aumentare il livello di motivazione allo studio e della cultura alla legalità dell'istituto del 20%
	Risultati a distanza		

#### Motivare la scelta delle priorità sulla base dei risultati dell'autovalutazione (max 1500 caratteri spazi inclusi)

La collocazione degli alunni nei livelli più bassi nelle prove standardizzate richiede una rivisitazione dell'approccio didattico da parte delle discipline interessate e nel contempo una maggiore sensibilizzazione nei confronti di docenti e famiglie alla partecipazione delle prove INVALSI.

La costruzione di strumenti idonei per la certificazione delle competenze è ritenuta una priorità strategica per eliminare le discrepanze valutative ed operare un adeguato confronto dei progressi dagli alunni nel corso degli anni di permanenza nell'istituto.

### Obiettivi di processo

AREA DI PROCESSO		DESCRIZIONE DELL'OBIETTIVO DI PROCESSO (max 150 caratteri spazi inclusi)
	Curricolo, progettazione e valutazione	Costruire modelli di progettazione e valutazione condivisi per i tre ordini di scuola (profilo dello studente e rubriche valutative).
		Costruire compiti di realtà per i tre ordini di scuola (curricolo verticale).
		Promuovere una figura di docente tutor per supportare i docenti nella realizzazione degli strumenti di valutazione.
	Ambiente di apprendimento	Costruire prove di verifica parallele online nella scuola primaria



✓		Estendere le prove parallele a un maggior numero di discipline nella scuola secondaria
		Estendere l'uso della piattaforma Edmodo nella scuola primaria e secondaria
✓	Inclusione e differenziazione	Estendere il progetto di educazione socio-affettiva a più classi di scuola primaria e secondaria di I
		Potenziare le attività di peer education
		Estendere il progetto di dizione "circolo pickwik" a tutte le classi di scuola primaria e secondaria di I e ai bambini di 5 anni dell'infanzia.
		Aumentare gli interventi di potenziamento per gli alunni con particolari attitudini disciplinari
✓	Continuità e orientamento	Potenziare le attività di continuità tra i tre ordini di scuola.
✓	Orientamento strategico e organizzazione della scuola	Aumentare la durata media dei progetti ritenuti prioritari per la scuola.
		Concentrare le risorse finanziarie sulle tematiche dei progetti ritenuti prioritari dalla scuola.
✓	Sviluppo e valorizzazione delle risorse umane	Avvicinare la percentuale di insegnanti coinvolti nei progetti di formazione e/o aggiornamento alla media nazionale.
		Aumentare il numero dei docenti coinvolti nei gruppi e commissioni di lavoro.
		Aumentare la partecipazione dei docenti a momenti di autoformazione in servizio promossi dalla scuola.
✓	Integrazione con il territorio e rapporti con le famiglie	Aumentare la partecipazione ad accordi di rete con altre scuole o enti.
		Aumentare la frequenza di assumere la leadership in qualità di scuola capofila.
		Aumentare la percentuale di genitori aventi diritto che partecipano all'elezione del Consiglio d'Istituto.

**Indicare in che modo gli obiettivi di processo possono contribuire al raggiungimento delle priorità (max 1500 caratteri spazi inclusi)**

Gli obiettivi di processo da acquisire nell'arco del prossimo anno scolastico per il raggiungimento delle priorità strategiche prefissate, sono stati individuati sia nell'area delle pratiche educative e didattiche sia nelle pratiche gestionali e organizzative, tenendo conto delle principali criticità ivi emerse. Si ritiene che l'azione su tali pratiche determini in modo diretto i cambiamenti richiesti.